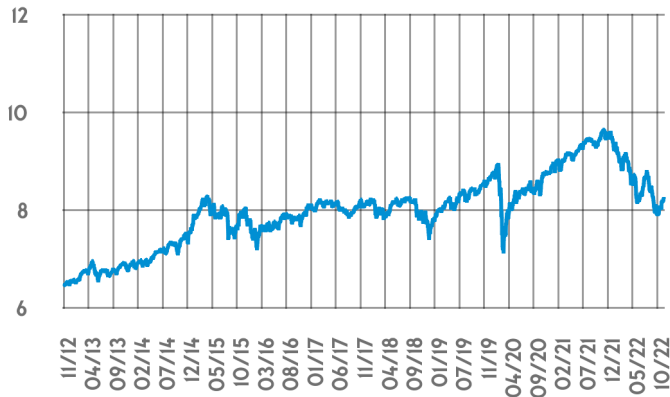


EuroPension Balanced

Objetivos y política de gestión e inversión

Europension Vida / Futuro Extra PIAS, Cesta Equilibrada: inversión en una cartera con especial interés en los mercados bursátiles internacionales, pero manteniendo siempre una política conservadora, utilizando eficientes técnicas e instrumentos de gestión de la cartera. Está prevista la inversión en valores mobiliarios de tipo variable, como acciones de renta variable, participaciones en IIC de tipo variable y renta fija. La cesta tiene además un perfil de riesgo medio-bajo, con tendencia a subdividirse entre renta fija y renta variable en un porcentaje variable según las situaciones del mercado.

Evolución



Estadística Rápida

Macro categoría	Multi-Asset
Categoría Mediolanum	-
Rating Morningstar	-
Horizonte temporal	Medio plazo
Nivel de riesgo (I)	Bajo
ISR/rentabilidad	-
ISIN	-
WKN	-
Fecha de lanzamiento	05/02/03
Patrimonio del fondo	€ 23.035.757,64
Patrimonio de la clase	-
Número de valores	-
Número de fondos	9
Duración	-
Dividendos	-
Comisión de Gestión	0,55%
Desviación estándar a 5 años	9,36%

Rentabilidades acumuladas

Desde el 1 de enero	-13,87%
2º Trimestre de 2022	-9,77%
1er Trimestre de 2022	-4,56%
4º Trimestre de 2021	2,79%
3er Trimestre de 2021	0,65%
2º Trimestre de 2021	2,14%
1er Trimestre de 2021	3,26%
4º Trimestre de 2020	3,96%

Rentabilidades anuales

2021	8,95%
2020	2,18%
2019	13,63%
2018	-6,53%
2017	0,91%
2016	2,92%
2015	3,29%
2014	9,84%

Principales Valores de la Cartera

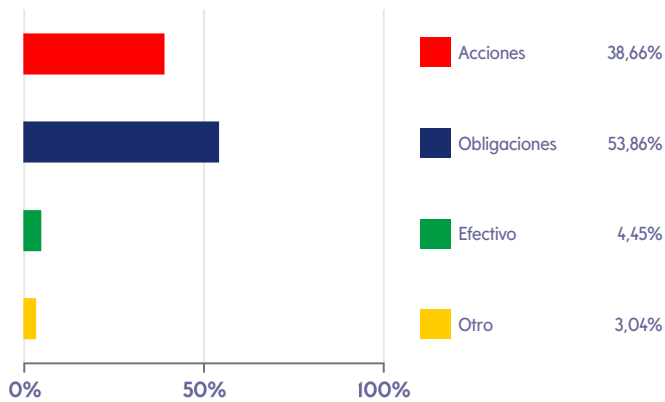
Challenge International Equity Fund LA EUR	22,36%
Challenge Solidity & Return LA EUR	19,74%
Challenge International Bond Fund LHA EUR	14,86%
MBB New Opportunities Collection LA EUR	10,25%
SPEC SICAV SIF - DIVERSIFIED MULTI ASSET	10,20%
SPEC SICAV SIF - DIVERSIFIED EQUITY	7,83%
Challenge Liquidity Euro Fund LA EUR	5,20%
MBB Global High Yield LHA EUR	4,95%
MBB Emerging Markets Fixed Income LHA EUR	4,62%
% dentro de la cartera	100,00%

Condiciones

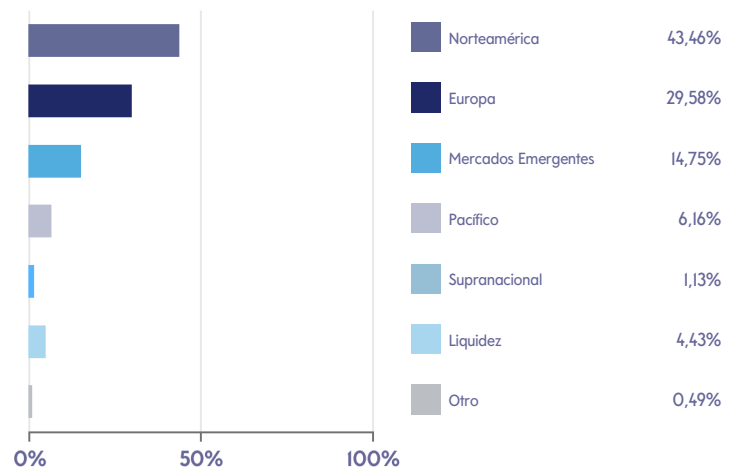
Inversión mínima inicial	-
Inversión mínima posterior	-
Inversión mínima inicial PAC/PAP	€ 500,00
Inversión mínima posterior PAC/PAP	€ 100,00

EuroPension Balanced

Asignación de activos



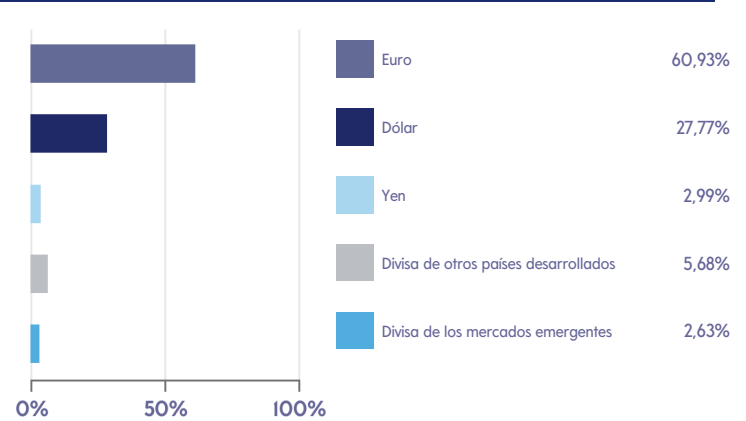
Distribución geográfica



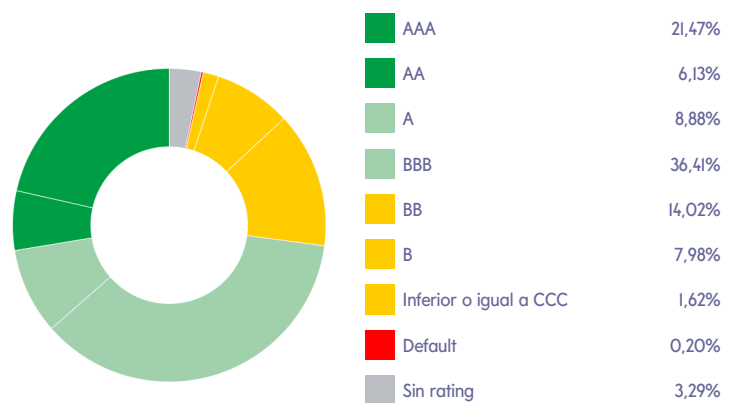
Distribución sectorial

Informática	8,03%
Financiero	5,72%
Sanidad	5,71%
Industria	3,81%
Artículos de lujo	3,59%
Bienes de primera necesidad	3,11%
Servicios de comunicaciones	2,56%
Energía	2,27%
Materiales	1,84%
Suministros públicos	1,38%
Inmobiliario	0,59%
Obligaciones de empresas	28,42%
Valores de deuda pública	21,99%
Otras obligaciones	3,45%
Liquidez	4,45%
Otro	3,09%

Composición en divisas



Rating



EuroPension Balanced

Información Legal

INFORMACIÓN LEGAL PARA PRODUCTOS MILL

No dude en ponerse en contacto con su Family Banker de Banco Mediolanum para ampliar esta información. Además, ponemos a su disposición el Servicio de Atención al Cliente, en el teléfono 900 800 310 y nuestra página web www.bancomediolanum.es.

La presente información está basada en datos históricos observados durante los periodos comprendidos. Su contenido será actualizado semanalmente, pudiendo verse afectada la rentabilidad del producto en función del comportamiento del/los mercados/s en los que invierta la cesta o cestas unit linked asociadas a su seguro de vida o plan de inversión de ahorro sistemático (PIAS). Las inversiones están sujetas a las fluctuaciones del mercado y otros riesgos inherentes a la inversión en valores, por lo que el valor de la inversión y la utilidad que se deriva pueden disminuir o aumentar el resultado según dichas oscilaciones de mercado y otros factores como el cambio de divisa, por cuyo motivo podría no ser posible recobrar la suma inicialmente invertida. Rentabilidades pasadas no garantizan rentabilidades futuras. Las informaciones contenidas en el presente documento no constituyen ni deben ser entendidas ni como una oferta o incentivo a la adhesión o traspaso de derechos consolidados en el Seguro o Plan descrito. Con carácter previo a la adhesión, se entrega las condiciones particulares y generales del seguro.

Mediador: BANCO MEDIOLANUM, S.A. (en adelante, 'BANCO MEDIOLANUM'), con CIF A58640582, con domicilio social en Calle Roger de Lauria n.º 19, 2 46002 Valencia y domicilio a efectos de este contrato en Barcelona, Avda. Diagonal, 668-670, e inscrito en el Registro Mercantil de Valencia, Tomo 10.379, Folio 1, Hoja V-178506, Inscripción 2, actúa como Operador de Banca-Seguros Vinculado de la Entidad Aseguradora MEDIOLANUM INTERNATIONAL LIFE DESIGNATED ACTIVITY COMPANY, Sucursal en España, con CIF W0071457F y autorizada con clave EOI41 por la Dirección General de Seguros y Fondos de Pensiones (en adelante, 'DGSFP'). BANCO MEDIOLANUM está autorizado como Operador de Banca-Seguros Vinculado por la DGSFP e inscrito con la clave OVO087 en el Registro Administrativo de Distribuidores de Seguros y Reaseguros de la DGSFP (<http://www.dgsfp.mineco.es/es/Distribuidores/PUI/Paginas/pui.aspx>) y tiene concertado un Seguro de Responsabilidad Civil en los términos establecidos en la normativa aplicable. Asimismo, se informa de que BANCO MEDIOLANUM forma parte del Grupo Mediolanum España, cuya sociedad matriz BANCA MEDIOLANUM S.p.A., posee la totalidad del capital de la Entidad Aseguradora MEDIOLANUM INTERNATIONAL LIFE DESIGNATED ACTIVITY COMPANY.

(1) Nivel de riesgo para plan de inversión de capital (PIC)

Material para uso exclusivo del Family Banker® de Banco Mediolanum. Elaboración efectuada por el Banco mismo sobre la base de datos de la Sociedad Gestora del Grupo Mediolanum, para los fondos que gestionan, actualizado a la última fecha disponible de la impresión del documento. Se prohíbe la publicación o sea la transmisión, la copia, la reproducción y la distribución a terceros de todo o parte del contenido del presente documento

Nota Informativa

Evolución

El gráfico representa la evolución del valor liquidativo de la clase de participaciones Unit Linked a partir del primer valor liquidativo disponible.

Rendimientos acumulados Unit Linked en el período

Los valores representados se calculan con el último valor liquidativo disponible que incluye los ingresos que se han eventualmente distribuido con respecto al valor de la cuota de principio de año comunicado en cada período.

Rendimientos anuales Unit Linked

Los valores representados se calculan con el último valor liquidativo disponible que incluye los ingresos que se han eventualmente distribuido con respecto al valor liquidativo de principio de año comunicado cada año.

Macrocategoría

Las macro categorías indicadas son elaboradas por Banco Mediolanum.

Horizonte temporal

El horizonte temporal representado ha sido atribuido por Banco Mediolanum a cada Unit Linked para evaluar el grado de medida a efectos de MiFID.

Nivel de riesgo

El grado de riesgo representado ha sido atribuido por Banco Mediolanum a cada Unit Linked para evaluar el grado de medida a efectos de MiFID. De hecho, el criterio utilizado se basa en una escala cualitativa con 3 niveles de Banco Mediolanum (bajo, medio, alto).

Asignación de activos

Los valores pueden incluir eventuales decisiones de gestión en instrumentos financieros derivados. Para equilibrar el patrimonio del fondo y obtener en su asignación una suma del 100%, se añade en la variable 'Otro/s' (compensaciones de derivados) un porcentaje igual, largos o cortos.

Distribución geográfica/sectorial/Composición en divisas

Los valores pueden incluir eventuales decisiones de gestión en instrumentos financieros derivados. Para equilibrar el patrimonio del fondo y obtener en su asignación una suma del 100%, se añade en la variable 'Otro/s' (compensaciones de derivados) un porcentaje igual, largos o cortos.

Rating

Expresa las valoraciones de los títulos de renta fija Unit Linked por las principales agencias de rating, a través de un código alfanumérico y se refieren al riesgo de crédito de una sociedad emisora de títulos o títulos específicos.