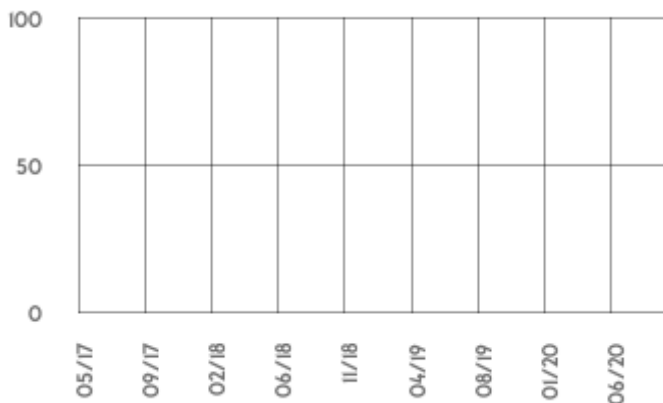


MEDIOL. PREV.EPSV RV

Objetivos y política de gestión e inversión

El Plan de Previsión Individual Mediolanum Previsión Renta Variable invierte en Renta Variable Mundial, principalmente en "blue chips", y está compuesto (de forma aproximada, ya que los porcentajes se van revisando) por un 20%-25% EEUU, 0-5% en Japón y resto Europa. Los índices de referencia del Plan de Previsión Individual "Mediolanum Previsión Renta Variable" son el SP500, EUROSTOXX, STXE 600 PRICE y TOPIX. La elección de los valores se realiza tras un detallado análisis de la evolución de los resultados y otros parámetros de las compañías, así como de la situación macro del país. Este Plan tiene un horizonte temporal de inversión de largo plazo, puesto que las inversiones que realiza conllevan un riesgo elevado en el corto plazo.

Evolución



Rentabilidades acumuladas

Desde el 1 de enero	-8,69%
2º Trimestre de 2020	16,19%
1er Trimestre de 2020	-23,62%
4º Trimestre de 2019	4,13%
3er Trimestre de 2019	0,80%
2º Trimestre de 2019	2,62%
1er Trimestre de 2019	8,71%
4º Trimestre de 2018	-13,76%

Rentabilidades anuales

2019	%
2018	%
2017	-
2016	-
2015	-
2014	-
2013	-
2012	-

Estadística Rápida

Macro categoría	Renta Variable
Categoría Mediolanum	-
Rating Morningstar	-
Horizonte temporal	Largo plazo
Nivel de riesgo (I)	Alto
ISR/rentabilidad	-
ISIN	-
WKN	-
Fecha de lanzamiento	09/12/09
Patrimonio del fondo	€ 13.786.204,04
Patrimonio de la clase	-
Número de valores	0
Número de fondos	0
Duración	0,11
Dividendos	-
Comisión de Gestión	1,60%
Desviación estándar a 5 años	15,72%

Principales Valores de la Cartera

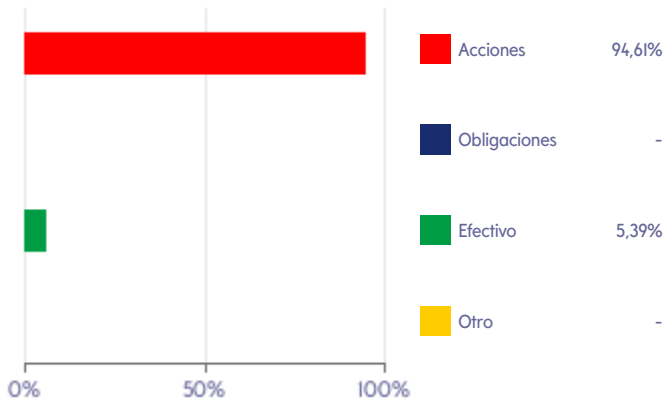
A. APPLE INC	4,73%
A. AMAZON.COM INC	3,38%
A. PRYSMIAN SPA	3,23%
A. MICROSOFT CORP	2,98%
A. KONINKLIJKE PHILIPS NV	2,95%
A. SAP SE	2,93%
A. INFINEON TECHNOLOGIES AG	2,79%
A. ANTOFAGASTA PLC	2,77%
A. SCHNEIDER ELECTRIC SA	2,65%
A. ASML HOLDING NV	2,54%
% dentro de la cartera	30,94%

Condiciones

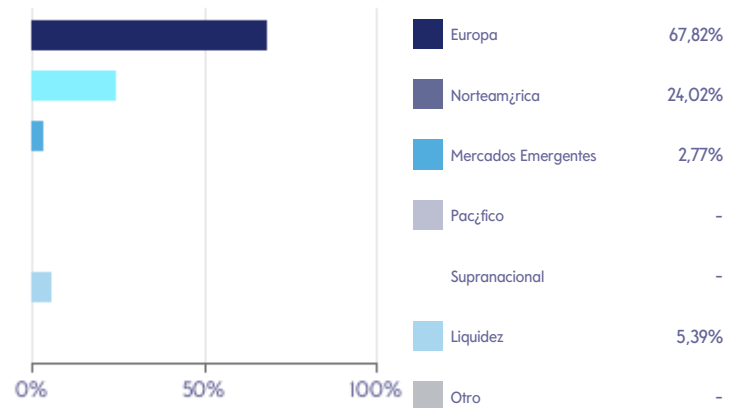
Inversión mínima inicial	€ 10,00
Inversión mínima posterior	€ 10,00
Inversión mínima inicial PAC	€ 10,00
Inversión mínima posterior PAC	€ 10,00

MEDIOL. PREV.EPSV RV

Asignación de activos



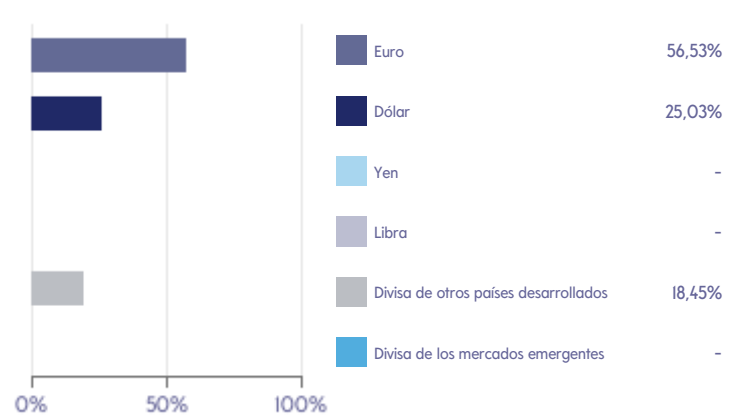
Distribución geográfica



Distribución sectorial

Informática	21,69%
Industria	14,19%
Sanidad	11,90%
Financiero	10,78%
Artículos de lujo	9,24%
Bienes de primera necesidad	7,24%
Servicios de comunicaciones	6,21%
Materiales	6,15%
Suministros públicos	3,21%
Energía	2,81%
Inmobiliario	1,18%
Otras obligaciones	-
Empréstitos a corto plazo	-
Obligaciones de empresas	-
Valores de deuda pública	-
Materias primas	-
Liquidez	5,39%
Otro	-

Composición en divisas



MEDIOL. PREV.EPSV RV

Información Legal

INFORMACIÓN LEGAL PARA EPSV INDIVIDUAL

No dude en ponerse en contacto con su Family Banker de Banco Mediolanum para ampliar esta información. Además, ponemos a su disposición el Servicio de Atención al Cliente, en el teléfono 902 15 25 95 y nuestra página web www.bancomediolanum.es.

La presente información está basada en datos históricos observados durante los periodos comprendidos. Su contenido será actualizado semanalmente, pudiendo verse afectada la rentabilidad del producto en función del comportamiento del/los mercados/s en los que invierta la entidad de previsión social voluntaria individual. Las inversiones están sujetas a las fluctuaciones del mercado y otros riesgos inherentes a la inversión en valores, por lo que el valor de la inversión y la utilidad que se deriva pueden disminuir o aumentar el resultado según dichas oscilaciones de mercado y otros factores como el cambio de divisa, por cuyo motivo podría no ser posible recobrar la suma inicialmente invertida. Rentabilidades pasadas no garantizan rentabilidades futuras. Las informaciones contenidas en el presente documento no constituyen ni deben ser entendidas ni como una oferta o incentivo a la adhesión o traspaso de derechos consolidados en el Plan de previsión social descrito.

Con carácter previo a la adhesión al plan de previsión social voluntaria individual, lea la declaración de principios de la política de inversión, las especificaciones del Plan. Dicha información está disponible en la web del banco www.bancomediolanum.es.

(I) Nivel de riesgo para plan de inversión de capital (PIC)

Material para uso exclusivo del Family Banker® de Banco Mediolanum. Elaboración efectuada por el Banco mismo sobre la base de datos de la Sociedad Gestora del Grupo Mediolanum, para los fondos que gestionan, actualizado a la última fecha disponible de la impresión del documento. Se prohíbe la publicación o sea la transmisión, la copia, la reproducción y la distribución a terceros de todo o parte del contenido del presente documento.

ENTIDAD DEPOSITARIA Y PROMOTORA Y SOCIO PROTECTOR del Plan de Previsión Social del sistema individual: Banco Mediolanum, S.A. con CIF A-58.640582, domiciliada en c/ Roger de Lauria n 19, 2 46002 Valencia e Inscripción 50, T.I.O.227, F.38, H. B-73301, en el Registro Mercantil de Barcelona. ENTIDAD GESTORA: MEDIOLANUM GESTIÓN, SGIC, S.A., con domicilio en c/ Entenza, 32I, 3A - 08029. Tel.: 93 253 54 00 - Fax 93 600 35 01. Inscrita con el n 2 en el Registro Administrativo de Entidades Gestoras de Instituciones de Inversión Colectiva de la Comisión Nacional del Mercado de Valores, organismo que a su vez supervisa la actividad de la GESTORA. ENTIDAD ENCARGADA DE LA GESTIÓN DEL PATRIMONIO: TREA ASSET MANAGEMENT SGIC con CIF A-64.321.961, domiciliada en Av. Diagonal 640, 3 E, 08017 Barcelona e Inscripción 4, T. 38.965, F. 135, H. B-339.438, en el Registro Mercantil de Barcelona.

Planes de Previsión Social Entidad de Previsión Social Voluntaria Mediolanum Previsión E.P.S.V. Individual con CIF V-95591780, y domicilio social en C/ Colón de Larreategui, 30 I izq. 48008 de Bilbao (Vizcaya), e inscrita en el Registro de EPSV de Euskadi con el número 273-B.

Nota Informativa

Evolución

El gráfico representa la evolución del valor liquidativo de la clase de participaciones de los Planes de Pensiones a partir del primer valor liquidativo disponible.

Rendimientos acumulados de los Planes de Pensiones en el período

Los valores representados se calculan con el último valor liquidativo disponible que incluye los ingresos que se han eventualmente distribuido con respecto al valor de la cuota de principio de año comunicado en cada período.

Rendimientos anuales de los Planes de Pensiones

Los valores representados se calculan con el último valor liquidativo disponible que incluye los ingresos que se han eventualmente distribuido con respecto al valor liquidativo de principio de año comunicado cada año.

Macro categoría

Las macro categorías indicadas son elaboradas por Banco Mediolanum.

Horizonte temporal

El horizonte temporal representado ha sido atribuido por Banco Mediolanum a cada Plan de Pensiones para evaluar el grado de medida a efectos de MiFID. Puede ser que no coincida con el horizonte temporal reflejado en los Datos Fundamentales para el Inversor (DFP) de los Planes de Pensiones, elaborado por la sociedad gestora.

Nivel de riesgo

El grado de riesgo representado ha sido atribuido por Banco Mediolanum a cada Plan de Pensiones para evaluar el grado de medida a efectos de MiFID. De hecho, el criterio utilizado se basa en una escala cualitativa con 3 niveles de Banco Mediolanum (bajo, medio, alto) y no en una escala numérica, de 1 a 7, utilizada por la sociedad gestora para representar, en el DFP, el grado de riesgo de Plan de Pensiones.

Indicador sintético de riesgo/rentabilidad

Se utiliza un indicador sintético en una escala de 1 a 7. La secuencia numérica representa el nivel de riesgo y rentabilidad, de menor a mayor, y se basa en un método definido a nivel comunitario por la sociedad gestora.

Asignación de activos

Los valores pueden incluir decisiones de gestión eventuales en instrumentos financieros derivados, su suma puede no hacer 100%

Distribución geográfica/sectorial/Composición en divisas

Los valores incluyen decisiones de gestión eventuales en instrumentos financieros derivados; su resultado total puede ser inferior al 100%.

Rating

Expresa las valoraciones de los títulos de renta fija de los Planes de Pensiones por las principales agencias de rating, a través de un código alfanumérico y se refieren al riesgo de crédito de una sociedad emisora de títulos o títulos específicos.