

Grupo Fibanc



Informe Anual 2001



Índice

Carta del Presidente	3
Informe de Gestión	5
Hechos relevantes	
Área de Inversiones	
Área de Informática	
Área Comercial	
Magnitudes del Grupo	17
Patrimonio Administrado	
Distribución del Patrimonio Administrado	
Reparto del Margen Bruto Operativo	
Consejo de Administración	20
Comité de Dirección	21
Organigrama del Grupo Bancario Mediolanum	22
Organigrama del Grupo Fibanc	23
Estados Contables y memoria	25
Informe de los Auditores	55

Estimados accionistas

Dejamos atrás un difícil 2001. El año pasado las economías internacionales, en un mundo cada vez más globalizado, se tambalearon. El ajuste que estaba atravesando EEUU después de una década de continuado crecimiento económico se acentuó al sufrir el acto terrorista más brutal y triste de la historia de la era civilizada.

La directa consecuencia fue la contracción de la economía estadounidense durante el tercer trimestre, y el inevitable contagio al resto de las economías, entre ellas las europeas. Finalmente EEUU cerró el ejercicio 2001 con un crecimiento del PIB del 1,2% y la Unión Europea del 1,5%.

La economía española creció en el 2001 un 2,8%, por encima la media europea, pero significó un freno considerable respecto al crecimiento superior al 4% de los últimos cuatro ejercicios. La variable que cosechó un peor comportamiento fue la inversión en bienes de equipo, con una contracción del 2,2%.

Al cierre del ejercicio la crisis de Argentina contribuyó a empeorar las expectativas.

Los mercados financieros fueron reflejo del cambio de escenario y de las dudas en cuanto al futuro. Las correcciones bursátiles se generalizaron. El Ibex-35 cerró el ejercicio 2001 con una pérdida del 7,8%. La caída de las bolsas europeas se acercó al 20%. Entre las bolsas norteamericanas el peor castigo fue para las compañías tecnológicas (Nasdaq -21,0%), frente a una caída más moderada de los valores tradicionales (Dow Jones -7,1%).

A pesar de este cúmulo de circunstancias adversas, en FIBANC hemos continuado preparándonos para ser el primer banco español en implantar el modelo de banca multicanal, basado -sin embargo- en una red de Consultores Globales, cada vez más amplia, para ofrecer a nuestros clientes un auténtico servicio personalizado.

En este sentido, cabe destacar la importancia de disponer de una red exclusiva de Consultores Globales que sean ese "médico de cabecera", ese profesional que conoce las peculiaridades de cada cliente y capaz de ofrecerle soluciones personalizadas de alta calidad.

Confiamos que todo este esfuerzo llevado a cabo a lo largo del 2001 comenzará a dar sus frutos en la segunda mitad del 2002, que será cuando la infraestructura necesaria para el modelo multicanal contará ya con los accesos del Call Center, Internet y, en breve, la TV.

De este año 2001, que podría calificarse de transición mientras construimos nuestro modelo de futuro, quisiera destacar algunos hechos positivos que apuntan la consistencia de las bases de nuestro proyecto:

- Apertura de 7.000 nuevas Cuentas corrientes.
- Aumento del 28% de nuestra red comercial.
- Notable disminución de los gastos generales.
- Reducción de 2/3 del nivel de descubiertos.

Todo ello es demostrativo de la claridad y solvencia de nuestros objetivos. Por una parte, la ampliación de la red comercial y, en consecuencia, la captación de nuevos clientes y, por otra, la mejora constante del control de gestión.

Si comparamos el ejercicio 2001 con el 2000, vemos el impacto, para una entidad como la nuestra, de variantes de mercado como nuestra participación en OPV's, ya que en el 2001 sólo se ha producido una de ellas, frente a las nueve que tuvieron lugar durante el 2000. Otra circunstancia adversa, consecuencia de la situación bursátil, ha sido el descenso de nuestros ingresos por intermediación y corretajes, que han pasado de ser el 50% de nuestros ingresos en el ejercicio 2000, al 34% durante el 2001.

Siguiendo con los hechos positivos, cabe destacar también los siguientes:

- Creación de VALORA, sociedad gestora con sede en Andorra.
- Obtención de la categoría de Grupo Bancario por parte de Banca Mediolanum cuya denominación pasa a ser: MEDIOLANUM BANKING GROUP.
- Calificación de FIBANC como la segunda gestora de nuestro país en términos de rentabilidad ponderada para los clientes, según el ranking de la publicación económica EXPANSIÓN.

Todos estos hechos, en un año mundialmente calificado como el peor de los últimos cincuenta en términos económicos, junto a la confianza en el nuevo modelo de banca que estamos desarrollando y la colaboración demostrada por todo el personal de nuestra entidad, nos hacen pensar que podemos afrontar el futuro con el optimismo de ver compensados nuestros esfuerzos con la consolidación de nuestra entidad en el mercado.

No quisiera despedirme sin agradecer la confianza dispensada por nuestros clientes cuyo número se ha incrementado sustancialmente y a los que esperamos responder con una mayor eficiencia y mejor servicio. Manifiestar también mi reconocimiento a todo el personal y a todos los colaboradores que conforman nuestra red de consultores financieros globales.

Cientes, personal y consultores forman la base del presente y, sobre todo, del futuro de Fibanc.



Carlos Tusquets
Presidente

Informe de Gestión

Hechos relevantes

Área de Inversiones

Gestión de Instituciones de Inversión Colectiva

Durante el ejercicio y a pesar de los sucesos que colapsaron la economía mundial, nuestra gestora, GES.FIBANC, S.G.I.I.C., S. A. consiguió mantener 5 de sus fondos de inversión entre los 25 fondos más rentables del año en cada sector, según la clasificación que realiza la revista Inversión. Asimismo, Fibanc Europa Garantizado, FIM, se situó en el número 2 de los fondos garantizados, con mejor rentabilidad anual del sector.

En el 2001, hemos incrementado nuestros productos con la creación de 2 fondos de inversión que amplían la gama de productos gestionados: Fibanc Small Caps Europa, FIM y Global Financial Trading, FIM.

Gracias al refuerzo del equipo, ha sido posible que la gestión de los activos extranjeros de Fibanc Europa RV, FIM y Fibanc Small Caps Europa, FIM se realice dentro de la propia entidad, habiéndose rescindido los contratos existentes con gestoras extranjeras.

El número de Sociedades de Inversión bajo gestión se ha incrementado con la creación de ocho nuevas SIMCAV's, con un capital gestionado de más de veintiún millones de euros.

Las Instituciones de Inversión Colectiva gestionadas a 31 de diciembre de 2001, son las siguientes:

▶ FIM y FIAMM con marca FIBANC	22
▶ FIM y FIAMM de colectivos profesionales	6
▶ Fondos de Pensiones	2
▶ Sociedades de Inversión	40
	<hr/>
Total	70

El volumen de patrimonio administrado por la Gestora, en miles de euros, queda distribuido como sigue:

▶ Fondos de Inversión Propios	470.984
▶ Otros Fondos	159.563
▶ Sociedades de Inversión	173.635
▶ Carteras	38.613
	<hr/>
Total	842.795

Debido al crecimiento previsto, se ha reforzado tanto nuestro equipo humano como los medios técnicos disponibles, a nivel informático y de utilización de herramientas de última generación para la gestión de inversiones.

Nuestro objetivo es que el equipo de FIBANC se mantenga como uno de los más competitivos del mercado español, como acaba de reconocer EXPANSIÓN, una de las publicaciones económicas de más prestigio.

Hechos relevantes

Área de Inversiones

Tesorería y Mercado de Capitales

▶ Cambio de Custodio Global

En el mes de mayo se firmó un Contrato de Custodia Global con Deutsche Bank, uno de los líderes mundiales en este servicio, con una importante mejora de todos los procesos afectados con la liquidación y Custodia de valores internacionales.

▶ Integración de Andino

Durante el ejercicio 2001 se ha iniciado el proceso de integración de Andino AVB (adquirida por el grupo en el año 1999) en FIBANC, que significará la cesión global de Activos, Pasivos y Clientes de Andino AVB a FIBANC. La integración total culminará durante el ejercicio 2002.

▶ Venta de FIBANC Valores AVB

El 25 de Septiembre de 2001, el Banco de Finanzas e Inversiones vendió el 100% del Capital de Fibanc Valores AVB, Sociedad que, al ser el Banco miembro de las Bolsas, había quedado sin contenido.

▶ Obtención de la condición de «Qualified Intermediary»

El Banco de Finanzas e Inversiones obtiene la condición de «Qualified Intermediary» (Q. I.), tras la suscripción del correspondiente acuerdo con el Internal Revenue Service (I.R.S.) americano.

Esta condición implica simplificar las obligaciones de información y retención respecto de los intereses, dividendos y otros rendimientos correspondientes a clientes de FIBANC que realicen inversiones financieras en los Estados Unidos.

La condición de Q. I, significa, además, asumir la responsabilidad respecto a las retenciones que deban practicarse desde origen. El acuerdo tiene una duración de cinco años, siendo posible renovaciones posteriores.

▶ Acuerdo con Visual Trader para la contratación electrónica en Mercados Internacionales.

Contratación bursátil en tiempo real. Conexión permanente con todas las bolsas españolas y contratación internacional, realizada a través de VISUAL TRADER, que es la plataforma global de contratación impulsada por la Bolsa de Madrid.

Hechos relevantes

Área de Inversiones

Tesorería y Mercado de Capitales

▶ Depósitos estructurados emitidos durante el ejercicio 2001

Fecha	Nombre del Depósito	Importe en Euros	Vencimiento
29/01/01	DAR TPI (Q-Renta)	700.000	30/07/01
23/02/01	DAR CUPÓN IBEX	4.000.000	23/02/07
06/02/01	DAR TELEFÓNICA (Overseas)	1.000.000	07/02/03
20/04/01	DAR MELOCOTÓN I	8.000.000	20/04/04
11/05/01	DAR MELOCOTÓN II	5.000.000	11/05/04
15/06/01	DAR MELOCOTÓN III	5.000.000	15/06/04
05/07/01	DAR MELOCOTÓN IV	12.000.000	05/07/02
21/06/01	DAR BLUE CHIPS	6.200.222	23/12/03
28/09/01	DAR MELOCOTÓN V	5.000.000	30/09/04
17/10/01	DAR MELOCOTÓN VI	5.000.000	18/10/04
31/10/01	DAR MELOCOTÓN VII	4.000.000	01/11/04
05/12/01	DAR MELOCOTÓN VIII	5.000.000	06/12/04
30/11/01	DAR DEUTSCHE BANK	1.700.000	10/12/03
Importe total emitido		62.600.222	

Hechos relevantes

Área de Inversiones

Cuentas Institucionales y Banca Privada

▶ Fondos y SIMCAV's gestionados

Nº de fondos gestionados	2
Nº de SIM, SIMCAV gestionadas	42
Nº de carteras en gestión	24
Volumen de patrimonio total (miles de euros)	212.248

▶ Acuerdo con ALL FUNDS

Banco del grupo SCH dirigido a Instituciones y especializado en ofrecer una plataforma completa en fondos de inversión. Mediante el acuerdo suscrito, FIBANC alcanza el grado de distribuidor de más de 1.400 Fondos y SICAVs Internacionales de 30 gestoras, condición indispensable para proporcionar un servicio de multi-gestor dirigido a nuestros clientes de Banca Privada.

▶ GAAP OPTIMA SIMCAVF

Constitución de la primera SIMCAV de fondos de inversión del tipo "Hedge Funds" en el territorio español. Estos fondos procuran elaborar estrategias de inversión poco correlacionadas con el mercado, principalmente vía arbitraje.

▶ VALORA

Creación de una Sociedad de Gestión de Patrimonios en Andorra, que ofrece un verdadero "servicio integral", bajo una jurisdicción no española y un entorno de baja tributación. VALORA está catalogada por la ley de ordenamiento del sistema financiero andorrano como "Sociedad Gestora de Patrimonios". Ello le habilita a gestionar con pleno derecho las inversiones de sus clientes. Durante el año 2001, VALORA ha puesto en funcionamiento los servicios de:

- ▶ Intermediación de todo tipo de productos financieros.
- ▶ Gestión personalizada de carteras mediante perfiles de riesgo.
- ▶ Gestión de carteras en bancos corresponsales.

Hechos relevantes

Área de Inversiones

Banca Corporativa

▶ Asesoramiento Bursátil

Durante el segundo semestre, se han firmado 2 nuevos contratos con empresas cotizadas.

FIBANC ha actuado como Entidad Directora de una ampliación de capital de La Seda de Barcelona por importe de 15 millones de euros, y ejerciendo también como Banco Agente en una emisión de Bonos simples por importe de 4,2 millones de euros.

Actuación como Banco Agente en la fusión entre AYCO, Grupo Inmobiliario y su filial GEINSA.

Dirección de la salida al Segundo Mercado de la Bolsa de Barcelona de INMOFIBAN, S. A. por un valor total de la compañía de alrededor de 31 millones de euros.

▶ OPV's

Ha sido un año muy poco activo en esta área, sólo hemos participado en el Sindicato de Aseguramiento y Colocación de IBERIA, con un importe colocado de 4 millones de euros.

▶ Asesoramiento y Valoración

A la empresa DON PISO en su proceso de venta.

▶ Inversiones alternativas

Diseño y dirección de una ampliación de capital de FERSA, (Fibanc Energías Renovables, S. A.), sociedad de inversión en este sector, promovida entre clientes institucionales y privados de FIBANC, que gestiona ya hoy 6,6 millones de Euros. Asimismo, FERSA ha firmado una opción de compra de 2 parques eólicos en la ciudad de Tarifa (Cádiz), por valor de más de 17 millones de euros.

Hechos relevantes

Área de Informática

Hardware

Consolidación del plan general de alta disponibilidad, que permite dar continuidad al servicio en modalidad 24x7 (24 horas al día, 7 días a la semana), así como garantizarlo ante cualquier contingencia.

Como es habitual en este tipo de soluciones, es necesaria la instalación de elementos redundantes, permanentemente sincronizados con los elementos principales y en disposición de sustituirlos caso de producirse una parada, planificada o no.

Más concretamente, ha sido necesario implementar y/o adquirir los siguientes elementos:

- ▶ Nueva sala de proceso de datos en el edificio de la calle Entenza, dotada de la mejor tecnología disponible en cuanto a medidas de seguridad. Asimismo, el hecho de estar físicamente alejada de la del edificio de Diagonal/Capitán Arenas, permite minimizar el riesgo por contingencias catastróficas (incendios, inundaciones, etc.).
- ▶ Nuevo host (ordenador central), con una potencia relativa 2 veces superior al actual, y con una capacidad en disco de 230 gigabytes.
- ▶ Segundo proveedor de INTERNET, así como el hardware necesario para efectuar el balanceo de cargas entre ambos suministradores.

En conjunto las inversiones para la realización de este proyecto han superado los 600.000 euros.

Establecimiento de un sistema de videoconferencia entre las sedes de Barcelona, Milán y Madrid.

Modificación de los servidores WINDOWS NT, incrementándose la fiabilidad con elementos redundantes (fuentes y discos).

Software

- ▶ **LIQWIN**
 - ▶ Paquete de gestión de contratación bursátil en tiempo real.
- ▶ **A3NOM**
 - ▶ Paquete para la gestión de nóminas, recursos humanos y control de presencia.
- ▶ **Soportes para nuevos productos**
 - ▶ MEDIOLANUM INTERNATIONAL LIFE y MEDIOLANUM INTERNATIONAL FUNDS.
 - ▶ FIBANC NET TRADER:
 - ▶ Permite órdenes en bolsa española y la de USA (NYSE y NASDAQ).

Hechos relevantes

Área de Informática

Software

- ▶ **Servicio de valores**
 - ▶ Nuevo sistema de control de riesgos, que se aplica tanto a la pre-contratación como a la post-contratación.
 - ▶ Nuevo sistema estadístico para el control de la producción de la red comercial.
 - ▶ Instrumentación de los protocolos y acuerdos establecidos con Deutsche Bank.
 - ▶ Implantación de la liquidación de la comisión por el depósito de valores internacionales.
 - ▶ Automatización del interface de comunicación con Bolsa de Barcelona para otras operaciones financieras.
 - ▶ Incorporación de los valores del mercado AIAF en la plataforma de la Central de Anotaciones (B. de E.).

- ▶ **FIBANC NET**
 - ▶ Automatización de las transferencias y traspasos.
 - ▶ Incorporación de la preparación y envío de las remesas de transferencias y recibos.
 - ▶ Nuevo servicio de venta de títulos a crédito, para clientes de CREDIVALOR.
 - ▶ Habilitación del pago de impuestos.
 - ▶ Simulación del efecto fiscal de reembolsos de fondos y ventas de valores.
 - ▶ Obtención de informes fiscales de años anteriores

- ▶ **Agentes y directores comerciales**
 - ▶ Automatización del cálculo y liquidación de los incentivos comerciales.

- ▶ **Fondos de inversión**
 - ▶ Automatización de las operaciones por desglose y asignación de partidas por contrataciones globales.

- ▶ **Entes públicos**
 - ▶ Entidad colaboradora en recaudaciones a través de INTERNET.
 - ▶ Adhesión y mecanización del circuito telemático de levantamientos de embargos.

- ▶ **Contabilidad**
 - ▶ Aplicación para el cálculo de la provisión por cobertura específica, genérica y estadística, según los requerimientos de la circular 9/1999 del Banco de España.

- ▶ **Clientes**
 - ▶ Nueva generación y presentación del Extracto Integral que refleja la totalidad de la cartera de clientes.

Hechos relevantes

Área de Comercial

Actividades

▶ Enero

Creación de la sala de Bolsa en la oficina del Colegio de Médicos de Valencia.

▶ Febrero

Lanzamiento FIBANC-SMALL CAPS EUROPA, Fondo de Inversión en acciones de empresas europeas de mediana y pequeña capitalización, con capacidad de crecimiento significativa.

▶ Marzo

Acuerdo de colaboración con el Forum de Economistas de Cataluña sobre Mercados Financieros que fomenta el debate de temas económicos actuales.

Lanzamiento de FIBANC-NET TRADER destinado al servicio de "trading on-line" con actualización constante y automática de las cotizaciones en tiempo real. FIBANC ha seleccionado este sistema después de un riguroso análisis de las alternativas utilizadas en el mercado americano para sus clientes más profesionales.

Participación como expositor en MERCA-DINER, Salón de la Inversión Privada y del Ahorro. En la presente edición, se alcanzaron los 20.000 visitantes y participaron las primeras firmas del mercado financiero.

▶ Abril

Para ampliar la gama de fondos de inversión que ofrecemos a nuestros clientes, FIBANC ha completado el contrato de comercialización de fondos con el grupo SCH.

▶ Mayo

El 11 de mayo se celebra la 1ª Convención Comercial en Barcelona, donde se avanza las líneas maestras de la nueva estructura para el desarrollo comercial de FIBANC y se presenta el futuro modelo de banca multicanal que tan óptimos resultados ha dado en Banca Mediolanum.

▶ Junio

El 15 de junio se celebra un acuerdo con la Universidad Pompeu Fabra para la realización del primer Master en Mercados Financieros, dirigido a licenciados que deseen desarrollar su carrera como Consultor Global. Se tiene previsto que doce participantes del Máster realicen prácticas en FIBANC durante el primer semestre de 2002.

Hechos relevantes

Área de Comercial

Actividades

▶ Julio

Acuerdo con ALLFUNDS (grupo SCH) que nos permite ser distribuidor de más de 1.400 Fondos y SICAVs Internacionales de 30 gestoras.

▶ Agosto

Traslado de nuestra oficina de Málaga, a la que se dota de una mayor superficie de atención a clientes y se incluye sala de Bolsa.

▶ Septiembre

Firma de un acuerdo estratégico con La Vanguardia Digital (LVD), en calidad de proveedor exclusivo, para desarrollar y ampliar los contenidos económicos de su canal de Bolsa y ofrecer a sus visitantes la posibilidad de realizar operaciones bancarias y bursátiles on-line.

▶ Octubre

Ampliación de nuestra gama de productos con la incorporación de contratos de seguros de vida, mediante acuerdo con Mediolanum International Life, para su comercialización de estos seguros entre nuestra clientela.

Asimismo, hemos formalizado un acuerdo para la comercialización exclusiva en España de los Fondos Internacionales de Mediolanum, denominados Top Managers Funds, nombre atribuido a 11 fondos que invierten en renta fija y variable de diferentes mercados mundiales, gestionados, cada uno de ellos, por varios gestores independientes, seleccionados entre los mejores del mundo en su especialidad.

▶ Noviembre

El día 9 de este mes se celebró en Sitges, bajo el título «EL MUNDO NUEVO» la convención anual con la asistencia de más de 500 personas. En la presentación se dio a conocer la nueva marca que incluye a Banca Mediolanum en el logo de FIBANC, así como los nuevos productos antes mencionados, Life Funds y Top Managers Funds.

Presencia en BORSALIA, Salón monográfico de Bolsa que promueve la revista INVERSIÓN.

► Distribución Geográfica a 31/12/01

PLAZA	AGENTES REPRESENTANTES	CONSULTORES GLOBALES	PERSONAL COMERCIAL INTERNO	PROMOTORES
ALICANTE	2	0	3	1
ASTURIAS	1	0	0	0
CANARIAS	1	1	0	1
BARCELONA	28	36	5	95
BILBAO	4	0	3	12
BADAJOS	1	0	0	9
CASTELLON	1	0	3	2
GERONA	1	4	1	13
LERIDA	0	17	0	7
MADRID	9	0	6	30
MALAGA	2	5	3	9
MANRESA	2	2	2	7
PALMA	2	0	2	16
PONTEVEDRA	2	1	0	1
SEVILLA	2	2	2	13
TARRAGONA	1	1	2	10
VALENCIA	6	2	6	8
VALLADOLID	2	0	3	8
VIC	0	1	2	18
ZARAGOZA	7	4	4	7
TOTAL	74	76	47	267

Departamento de Estudios y Análisis

El Departamento de Estudios y Análisis, además de dar apoyo al área de Gestión y de Carteras, nutre a la red comercial de información relativa a los mercados financieros a fin de dar soporte a todos los agentes y así contribuir a mejorar el servicio de asesoramiento a los clientes. Los documentos elaborados están disponibles tanto en la Intranet como en la web de FIBANC y son:

- Información diaria: Comentario mercados bursátiles
Noticias empresas españolas
Noticias empresas europeas
- Información semanal: Comentario mercados financieros
Calendario eventos/Agenda económica
Ratios relevantes bolsas española y europea
- Información mensual: Informe mercados financieros
Artículo de opinión revista INVERSIÓN (Ibex-35)
Artículo de opinión revista ECONOMÍA 3 (Valencia)
- Información trimestral: Informe estratégico FIBANC
- Información anual: Informe anual de la bolsa (Ibex-35)

Área de Comercial

Red Comercial

► Formación y Conferencias

La entrada en el accionariado de FIBANC de Banca Mediolanum ha supuesto nuevas responsabilidades y nuevas tareas al Departamento de Formación, destacando por su envergadura el nuevo proceso de selección de candidatos para la nueva red comercial. Esto ha llevado a la creación de nuevos cursos y material de apoyo por parte del Departamento, además de realizar la formación básica de productos y la formación técnica de mercados financieros.

Solicitud de ayuda económica al FORCEM para el Plan de Formación 2001. El importe adjudicado ha sido de 25.510 euros, que será destinado a la realización de cursos formativos para personal del Grupo.

Se ha tramitado y obtenido una subvención de la Generalitat de Catalunya para la realización de cursos de inglés para 30 personas de la organización. La formación de idiomas se inició en el tercer trimestre de 2001 y se tiene previsto finalizarla a finales del primer semestre de 2002.

Formación específica de los nuevos productos Life Funds y Top Managers en las oficinas de Barcelona, Madrid y Valencia, para todos los supervisores.

Relación de conferencias públicas:

- ▶ 26.01.01 Vilarrodona (Tarragona): «¿Qué significará el Euro a partir de 2002?»
- ▶ 15.02.01 Madrid. «Los servicios financieros on line».
- ▶ 27.02.01 Barcelona. «Increasing the equity culture in Europe».
- ▶ 02.04.01 Barcelona. «Las empresas catalanas en la nueva economía».

Área de Organización

- Esta nueva área tiene como principales funciones: generar nuevas oportunidades de negocio, optimizar la gestión de la compañía, promover y coordinar proyectos de carácter organizativo, formalizar, actualizar y divulgar los procesos operativos internos, asegurando la continua optimización para mejorar la eficacia y la eficiencia.

También tiene como misión el coordinar y supervisar la realización de aquellos procesos operativos que quedan, por su contenido profesional, bajo la competencia de las distintas divisiones del grupo y verificar la coherencia del plan informático con respecto a la estrategia de organización establecida para el Grupo.

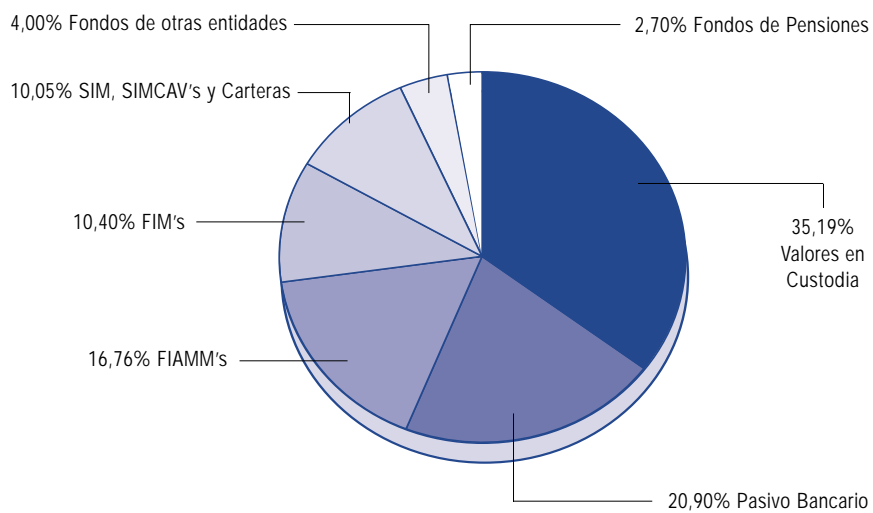
Magnitudes del Grupo Fibanc

Magnitudes del Grupo

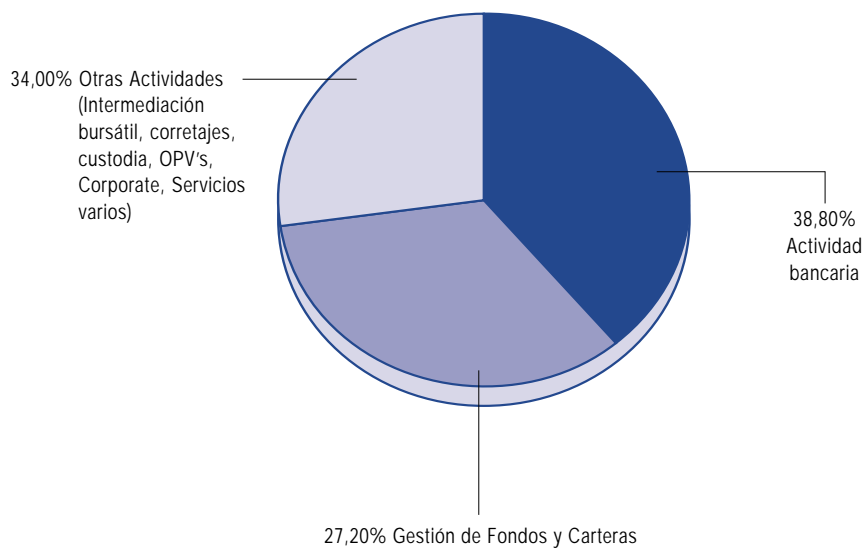
Magnitudes a 31/12/2001

▶ Patrimonio Administrado a 31/12/2001: 1.944 millones de Euros

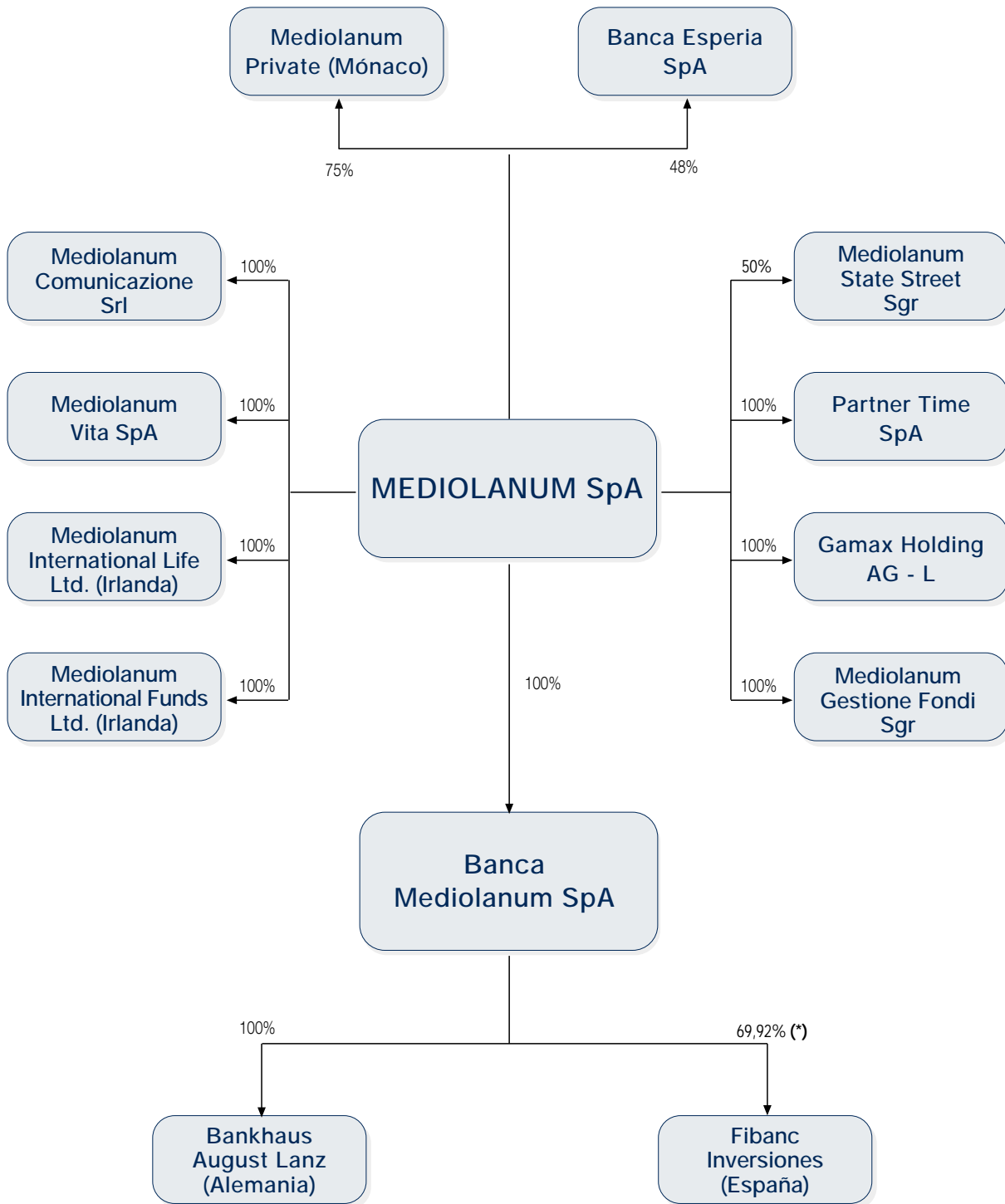
▶ Distribución del Patrimonio Administrado



▶ Reparto del margen bruto operativo



Organigrama del Grupo Bancario Mediolanum

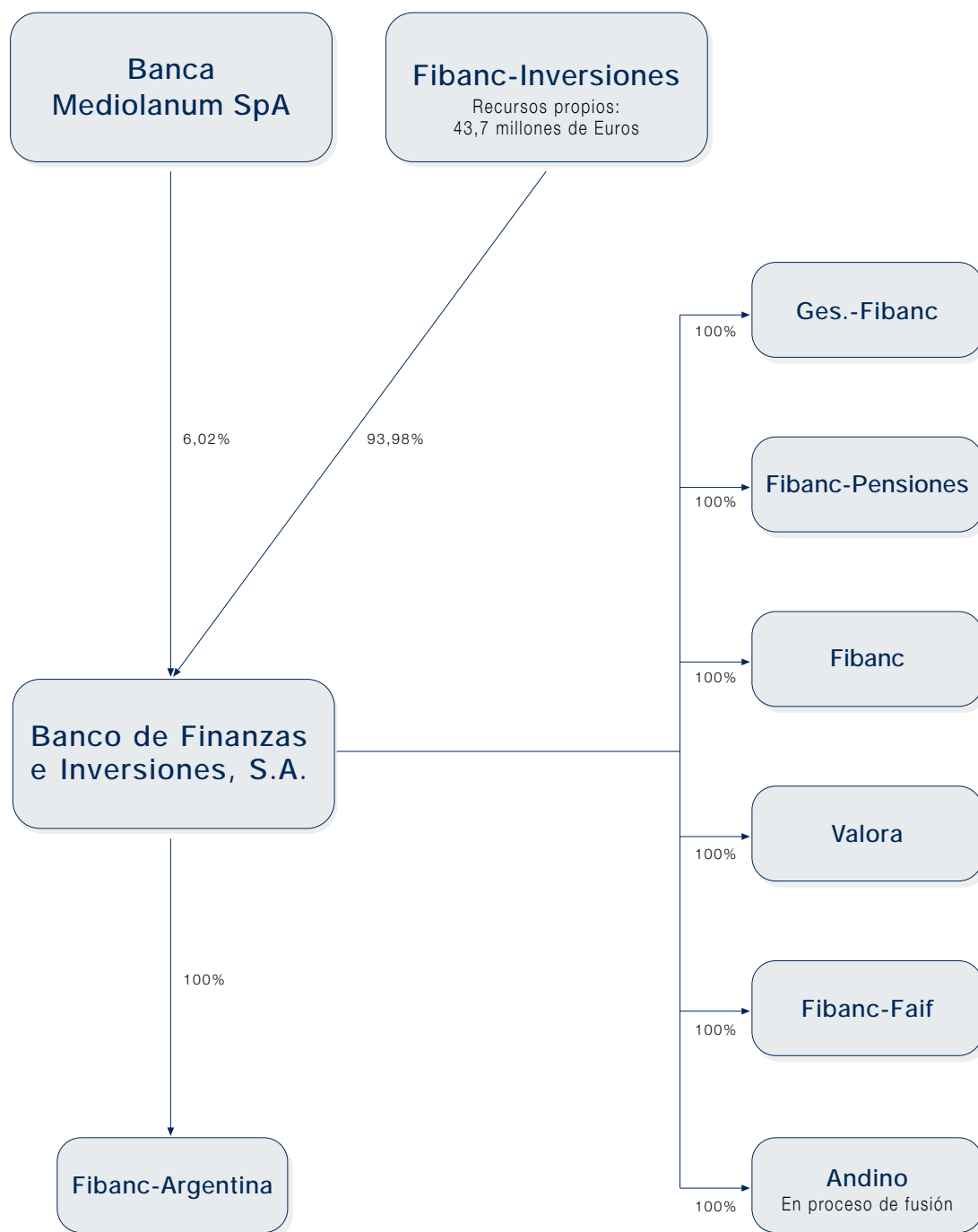


(*) A fecha 3 de enero de 2002:

Banca Mediolanum, SpA
Carlos Tusquets

84,96%
15,04%
100,00%

Organigrama del Grupo Fibanc



Consejo de Administración

De Fibanc Inversiones, S. A y Banco de Finanzas e Inversiones, S. A.

▶ Presidente Consejero-Delegado	CARLOS TUSQUETS
▶ Consejero-Delegado/Director General	GIANLUCA BOSISIO
▶ Vocales	JAUME AUBIA
	FERNANDO CASADO
	ENNIO DORIS
	GIUSEPPE LALLI
	EDOARDO LOMBARDI
	GIOVANNI PIROVANO
	PABLO SALVADOR
▶ Secretario no consejero	MARIA LUISA GARRIDO

Cuadro Directivo

▶ Comisión Delegada	CARLOS TUSQUETS GIANLUCA BOSISIO
▶ Directores Generales	
Banco	JOAN FUSTER
Comercial	GIOVANNI MARCHETTA
▶ Dirección de Inversiones	
Gestora	MARIO RAPANELLO
Análisis	ANNA ROSELL
Tesorería e Intermediación	LUIS PUJOL
Sociedad de Valores	JUAN CARLOS FDEZ.-MELLADO
Banca Corporativa y Banca Privada	JORDI JOFRE
Riesgos	RAMÓN FERNÁNDEZ
▶ Dirección Comercial	
Red	PABLO ROBREDO
Ventas	LUIS GASCA
Call Center	NICASIO SILVA
Formación	GINO RICCIO
Marketing	WILLIAM GIRIBALDI
▶ Administración	
Controller	ENRICO MELLONI
Sistemas de Información	MANUEL ALFRANCA
Valores y Carteras	TOMÁS RIBES
Intervención General	JOAQUÍN BELMONTE
Clientes	PILAR CANCER
▶ Recursos Humanos y Secretaría General	JOSÉ ROMO
▶ Asesoría Jurídica	MARÍA LUISA GARRIDO
▶ Organización	IGOR GARZESI

Grupo Fibanc
Estados contables
Memoria e
Informe de los
Auditores

Grupo Fibanc

Informe de Gestión

GRUPO FIBANC (CONSOLIDADO)

▶ Balances de situación consolidados a 31 de diciembre de 2001 y 2000

ACTIVO	Notas	(Cifras expresadas en miles de euros)	
		2001	2000
Caja y depósitos en bancos centrales:	5		
Caja		1.607	2.081
Banco de España		8.700	13.074
		<u>10.307</u>	<u>15.155</u>
Deudas del Estado	6	38.832	85.444
Entidades de crédito:	7		
A la vista		16.564	11.307
Otros Créditos		178.443	206.392
		<u>195.007</u>	<u>217.699</u>
Créditos sobre clientes	8	162.468	176.771
Obligaciones y otros valores de renta fija:	9		
De emisión pública		25.429	3.380
Otros emisores		108.185	8.909
		<u>133.614</u>	<u>12.289</u>
Acciones y otros títulos de Renta Variable	10	10.805	9.896
Participaciones:	11		
Otras participaciones		78	920
		<u>78</u>	<u>920</u>
Activos inmateriales:	12		
Gastos de constitución y ampliación de capital		115	15
Otros gastos amortizables		1.240	1.071
		<u>1.355</u>	<u>1.086</u>
Fondo de comercio de consolidación:	13		
Por integración global		4.714	5.095
		<u>4.714</u>	<u>5.095</u>
Activos materiales:	14		
Terrenos y edificios de uso propio		7.326	7.556
Mobiliario, instalaciones y otros		7.577	7.378
		<u>14.903</u>	<u>14.934</u>
Otros activos	15	33.581	38.738
Cuentas de periodificación	16	8.468	6.798
TOTAL ACTIVO		<u><u>614.132</u></u>	<u><u>584.825</u></u>
Cuentas de orden	25	<u>2.574.439</u>	<u>3.509.606</u>

Léase con las notas explicativas incluidas en la memoria adjunta

PASIVO

	Notas	2001	2000
Entidades de crédito:	7		
A la vista		568	1.400
A plazo o con preaviso		1.209	150
		<u>1.777</u>	<u>1.550</u>
Débitos a clientes:	17		
Depósito de ahorro			
A la vista		291.880	274.183
A plazo		126.822	102.897
		<u>418.702</u>	<u>377.080</u>
Otros débitos			
A la vista		-	-
A plazo		117.313	136.588
		<u>117.313</u>	<u>136.588</u>
		<u>536.015</u>	<u>513.668</u>
Otros pasivos	18	21.477	22.989
Cuentas de periodificación	19	9.695	9.364
Provisiones para riesgos y cargas	20		
Fondo de pensionistas		662	763
Otras provisiones		489	458
		<u>1.151</u>	<u>1.221</u>
Beneficios del ejercicio	27		
Beneficio del Grupo		240	3.655
Beneficio minoritario		66	(22)
		<u>306</u>	<u>3.633</u>
Pasivos subordinados	21	-	3.500
Capital suscrito	22	6.851	6.852
Primas de emisión	23	3.141	3.141
Reservas dominante	23	2.467	2.978
Reservas en sociedades consolidadas	23		
Por integración global		28.684	15.692
Por diferencias de conversión		14	40
		<u>28.698</u>	<u>15.732</u>
Intereses minoritarios		<u>2.554</u>	<u>197</u>
TOTAL PASIVO		<u><u>614.132</u></u>	<u><u>584.825</u></u>

Grupo Fibanc

Informe de Gestión

GRUPO FIBANC (CONSOLIDADO)

Cuentas de pérdidas y ganancias consolidadas correspondientes a los ejercicios anuales terminados el 31 de diciembre de 2001 y 2000.

(Cifras expresadas en miles de euros)

	Notas	2001	2000
Intereses y rendimientos asimilados		27.847	20.653
<i>de los que:</i>			
<i>de la cartera de renta fija</i>		6.785	3.590
Intereses y cargas asimiladas		(19.513)	(12.643)
Rendimiento de la cartera de renta variable		694	97
de acciones y otros títulos de renta variable		647	57
de participaciones		47	40
MARGEN DE INTERMEDIACIÓN		9.028	8.107
Comisiones percibidas		31.432	46.352
Comisiones pagadas		(12.033)	(16.259)
Resultados de operaciones financieras		1.846	2.816
MARGEN ORDINARIO		30.273	41.016
Otros productos de explotación		683	444
Gastos generales de administración		(24.673)	(26.759)
De personal		(16.144)	(17.380)
<i>De los que:</i>			
<i>Sueldos y salarios</i>		(13.134)	(14.495)
<i>Cargas sociales</i>		(2.298)	(2.155)
<i>De las que: pensiones</i>		-	(15)
Otros gastos administrativos		(8.529)	(9.379)
Amortización y saneam. de activos materiales e inmat.		(3.247)	(2.640)
Otras cargas de explotación		(452)	(602)
MARGEN DE EXPLOTACIÓN		2.584	11.459
Amortización del Fondo de Comercio de Consolidación 13		(420)	(615)
Quebrantos por operaciones del Grupo		(40)	-
Amortización y provisiones para insolvencias (neto)		(1.786)	(5.226)
Saneamiento de inmovilizaciones financieras (neto)		158	48
Beneficios extraordinarios		166	18
Quebrantos extraordinarios		(33)	(40)
RESULTADO ANTES DE IMPUESTOS		629	5.644
Impuesto sobre beneficios	24	(323)	(2.011)
RESULTADO CONSOLIDADO DEL EJERCICIO		306	3.633
Resultado atribuido a la minoría		66	(22)
Resultado atribuido al grupo		240	3.655

Léase con las notas explicativas incluidas en la memoria adjunta.

Memoria correspondiente a los ejercicios anuales terminados el 31 de diciembre de 2001 y 2000.

▶ NOTA 1 – ACTIVIDAD DEL GRUPO

Banco de Finanzas e Inversiones, S.A. (FIBANC) es la principal sociedad operativa del Grupo y a ella corresponden básicamente las cifras detalladas en esta memoria.

Fibanc Inversiones, S.A., es la sociedad dominante de un Grupo de entidades financieras las cuales controla directa o indirectamente (Anexo 1). Las actividades más destacables que realiza el Grupo son las siguientes:

Gestión y administración de Instituciones de Inversión Colectiva a través de las sociedades Ges.Fibanc, S.G.I.I.C., S.A., Fibanc Pensiones, S.G.F.P., S.A. y Banco de Finanzas e Inversiones, S.A. (FIBANC), esta última como entidad depositaria e intermediadora en operaciones de deuda anotada.

Intermediación de operaciones bursátiles en las Bolsas de Barcelona, Madrid y Valencia (como miembro de las mismas) a través de las sociedades Fibanc Valores, Agencia de Valores y Bolsa, S.A. hasta el tercer trimestre de 2000 y Banco de Finanzas e Inversiones, S.A. (FIBANC) a partir de esa fecha, y Andino, Agencia de Valores y Bolsa, S.A.

NOTA 2 – BASES DE PRESENTACIÓN

Imagen fiel

Las cuentas anuales consolidadas del Grupo Financiero Fibanc adjuntas han sido preparadas siguiendo los modelos y principios contables establecidos por la Circular 4/1991, de 14 de junio del Banco de España y posteriores que la desarrollan, de forma que muestran la imagen fiel del patrimonio, de la situación financiera y de los resultados del Grupo Financiero Fibanc. Dichas cuentas anuales consolidadas se han preparado a partir de los registros de contabilidad individuales de Fibanc Inversiones, S.A. y de cada una de las sociedades filiales que, junto con Fibanc Inversiones, S.A., componen el Grupo Financiero Fibanc.

Las cuentas anuales individuales de cada una de las sociedades filiales incluidas en la consolidación correspondientes al ejercicio 2001, serán aprobadas por las respectivas Juntas Generales de Accionistas con anterioridad o en la misma fecha de celebración de la Junta General de Accionistas de Fibanc Inversiones, S.A., empresa matriz del Grupo Financiero Fibanc. El Consejo de Administración de Fibanc Inversiones, S.A. estima que dichas cuentas anuales serán aprobadas sin cambios.

▶ Presentación de cifras

Para un examen más práctico de la información, todas las cifras de esta memoria se expresan en miles de euros, salvo indicación expresa.

▶ Principios de consolidación

La definición del Grupo Financiero Fibanc se ha efectuado de acuerdo con la Ley 13/1985, de 25 de mayo, y disposiciones que la desarrollan, por la que se regula la consolidación de las cuentas anuales de las entidades de depósito y financieras e incluye todas las sociedades filiales en cuyo capital social la participación directa y/o indirecta de Fibanc Inversiones, S.A. sea igual o superior al 20% y cuya actividad sea financiera y constituya junto con ésta una unidad de decisión (Anexo 1).

En el proceso de consolidación se ha aplicado el método de integración global, de acuerdo con las normas contenidas en la Circular 4/1991 del Banco de España.

NOTA 2 – BASES DE PRESENTACIÓN (CONTINUACIÓN)

Todas las cuentas y transacciones más significativas entre las sociedades consolidadas han sido eliminadas en el proceso de consolidación. Asimismo, se ha eliminado el valor contable representativo de la participación de la sociedad dominante en el capital de las sociedades dependientes con la parte proporcional de los fondos propios de las mencionadas sociedades dependientes que representa dicha participación en la fecha de primera consolidación.

Las cuentas anuales consolidadas incluyen ciertas reclasificaciones contables necesarias para homogeneizar los criterios de presentación seguidos por las sociedades filiales de acuerdo con la Circular 4/1991 del Banco de España, así como aquellas otras que se han considerado necesarias para una presentación más adecuada.

Las cuentas anuales de las sociedades extranjeras incluidas en la consolidación han sido convertidas a euros aplicando el método de «tipo de cambio de cierre». Los bienes, derechos y obligaciones se convierten a euros aplicando el tipo de cambio del Mercado de Divisas de contado de la fecha de cierre del ejercicio, las partidas de la cuenta de pérdidas y ganancias a los tipos de cambio de la fecha en que se realizaron las operaciones y los fondos propios al tipo de cambio histórico. La diferencia resultante se inscribe, con el signo positivo o negativo que le corresponda, en el epígrafe de «Diferencias de conversión» de los fondos propios del balance consolidado.

Durante el ejercicio 2001 se han producido los siguientes cambios en el perímetro de consolidación:

- Incorporaciones al Grupo:

El 16 de marzo de 2001 han sido adquiridos el 34% de los derechos económicos de Valora, S.A. hasta alcanzar el 100 % de los mismos.

- Bajas del Grupo:

El 26 de septiembre de 2001 Fibanc Valores, Agencia de Valores y Bolsa, S.A. ha sido vendida a terceros externos al Grupo.

El 16 de diciembre de 2001 ha sido disuelta y liquidada la sociedad Fibanc Services, Inc.

El 18 de diciembre de 2001 ha sido disuelta y liquidada la sociedad Fibanc International, S.A.. Adicionalmente, se ha producido el siguiente cambio de denominación: "Ranking Capital, S.A." ha cambiado su denominación social por la de "Valora, S.A."

La participación de terceros en el Grupo se presenta en los capítulos "Beneficios consolidados del ejercicio - De minoritarios" e "Intereses minoritarios" del balance de situación consolidado adjunto.

► Determinación del patrimonio

Según se ha indicado anteriormente, las cuentas anuales consolidadas adjuntas se presentan de acuerdo con los modelos establecidos por el Banco de España para las entidades de crédito y ahorro. Con objeto de evaluar el patrimonio neto del Grupo a 31 de diciembre de 2001 y 2000 hay que considerar los siguientes epígrafes de los balances de situación adjuntos:

	<u>2001</u>	<u>2000</u>
Capital social	6.851	6.852
Prima de emisión (Nota 23)	3.141	3.141
Reservas de la dominante (Nota 23)	2.467	2.978
Reservas en sociedades consolidadas (Nota 23)	28.698	15.732
Beneficio neto del ejercicio	240	3.655
Dividendo activo a cuenta (Notas 3 y 15)	-	(685)
Patrimonio neto contable (después de la distribución de resultados prevista)	<u>41.397</u>	<u>31.673</u>

▶ **NOTA 3 - DISTRIBUCIÓN DE RESULTADOS**

El Consejo de Administración celebrado con fecha 23 de mayo de 2000 acordó repartir un dividendo a cuenta de 685 miles de euros con cargo a los resultados del ejercicio 2000. Dicho importe se encuentra contabilizado en los epígrafes de "Otros activos – Dividendos activos a cuenta" del activo.

Fibanc Inversiones, S.A., sociedad matriz del Grupo, no ha obtenido resultados positivos en este ejercicio. El resultado negativo de 633.454,30 euros se espera compensar con beneficios futuros.

▶ **NOTA 4 – PRINCIPIOS CONTABLES Y NORMAS DE VALORACIÓN**

Las principales normas y criterios contables aplicados en la preparación de las cuentas anuales consolidadas adjuntas han sido los siguientes:

▶ **Principio del devengo**

Los ingresos y gastos se reconocen contablemente en función del devengo de los mismos. Siguiendo la práctica bancaria, las transacciones se registran en la fecha en que se producen, que puede diferir de su correspondiente fecha de valor, en base a la cual se calculan los devengos de intereses.

En aplicación del principio de prudencia y siguiendo la normativa del Banco de España, los intereses devengados por deudores en mora, litigio o de dudoso cobro no se reconocen como ingreso hasta el momento en que se cobran.

▶ **Criterios de conversión de cuentas en moneda extranjera**

Las cuentas en moneda extranjera se han convertido en euros aplicando el tipo de cambio medio del Mercado de Divisas de contado de la fecha de cierre del ejercicio, entendiéndose por cambio medio de contado la media de los tipos comprador y vendedor publicados por el Banco de España.

Las diferencias de cambio que se producen se registran íntegramente, por su importe neto, en el capítulo "Resultados de operaciones financieras" de las cuentas de pérdidas y ganancias consolidadas adjuntas. El resultado neto registrado en 2001 y 2000 por este concepto ha ascendido a 659 y 1.196 miles de euros, respectivamente.

El contravalor en euros de las partidas de activo y pasivo, excluidas las cuentas de orden, del balance de situación consolidado al 31 de diciembre de 2001 expresadas en moneda extranjera, convertidas a euros, asciende a 12.021 y 5.687 miles de euros, respectivamente (9.776 y 5.436 miles de euros, respectivamente, al 31 de diciembre de 2000).

▶ **Activos dudosos**

Los créditos sobre clientes, obligaciones y otros valores de renta fija y demás saldos deudores pasan a la situación activa de dudosos, cualquiera que sea su titular, instrumentación o garantía, cuando su reembolso se considera problemático, ya sea por razón de morosidad o por presentar dudas razonables sobre su recuperación.

Los activos dudosos se incluyen en el capítulo de "Créditos sobre clientes". Cuando las referidas inversiones corresponden a titulares declarados en quiebra o concurso de acreedores, sufren un deterioro irrecuperable de su solvencia o tienen una antigüedad superior a tres años desde su pase a la situación de dudosos (excepto para aquellas cubiertas con garantías hipotecarias eficaces), se dan de baja en el activo del balance, con pase a "Cuentas de orden" y con la correspondiente aplicación de los fondos constituidos.

Los intereses devengados por todas estas deudas se reconocen únicamente cuando se perciben.

NOTA 4 - PRINCIPIOS CONTABLES Y NORMAS DE VALORACIÓN (CONTINUACIÓN)

► Fondo de provisión para insolvencias

El fondo de provisión para insolvencias tiene por objeto cubrir las pérdidas que se puedan producir en la recuperación de las inversiones crediticias y otros riesgos. La cuenta se abona por las dotaciones cargadas a la cuenta de pérdidas y ganancias y se carga por las cancelaciones de las deudas consideradas incobrables y por la recuperación de los importes previamente dotados.

Los fondos de provisión para insolvencias a 31 de diciembre de 2001 y 2000 se han determinado de manera individual según establece la circular 4/1991 del Banco de España (Nota 8), mediante la dotación específica al fondo de provisión para insolvencias por un importe de 1.030 y 4.419 miles de euros, respectivamente, siendo el saldo de las mismas al cierre de los ejercicios de 5.547 y 5.572 miles de euros, respectivamente.

Para la cobertura de aquellas pérdidas que en el futuro puedan manifestarse como riesgos no identificados individualmente como problemáticos en la actualidad y según establece la normativa del Banco de España, se han dotado provisiones genéricas que han supuesto el 1 % de la inversión crediticia, títulos de renta fija, pasivos contingentes y activos dudosos sin cobertura obligatoria. En el caso de determinados créditos hipotecarios, la provisión genérica dotada ha sido del 0,5 %.

Las provisiones genéricas dotadas en 2001 y 2000 han ascendido a 257 y 452 miles de euros, respectivamente, siendo el saldo de las mismas al cierre de dichos ejercicios de 1.681 y 1.652 miles de euros, respectivamente.

La Circular 9/1999 de 17 de diciembre, introdujo diversas modificaciones en la Circular 4/1991, cuya entrada en vigor, en sus aspectos más relevantes, se produjo con fecha 1 de julio de 2000. La modificación más significativa es la incorporación de una exigencia adicional de provisiones, a través de la creación de un fondo para la cobertura estadística de insolvencias. Este fondo se constituye con cargo a los resultados de cada ejercicio, como complemento, en su caso, de las dotaciones por insolvencias efectuadas según los criterios antes expresados, hasta alcanzar una estimación de insolvencias globales latentes, calculada aplicando determinados coeficientes de ponderación a los riesgos crediticios. Este importe ha ascendido en el 2001 y 2000 a 375 y 345 miles de euros, respectivamente, siendo el saldo al cierre de dichos ejercicios de 720 y 345 miles de euros, respectivamente.

Adicionalmente, se hayan recogidos bajo este epígrafe los importes dotados por riesgo país que en el ejercicio 2001 han ascendido a 124 miles de euros (Nota 9).

► Cartera de inversiones financieras

a) Los valores de renta fija pueden figurar en la cartera de negociación, en la cartera de inversión a vencimiento o en la cartera de inversión ordinaria (Circular 6/1994 que modifica parcialmente la Circular 4/1991 del Banco de España).

La cartera de negociación recoge los valores de renta fija adquiridos con la finalidad de ser enajenados en un período corto de tiempo. La valoración de esta cartera se efectúa a precios de mercado y se pasan a resultados los beneficios o pérdidas producidos.

La cartera de inversión a vencimiento se compone de títulos de renta fija del Estado adquiridos como cobertura de financiación a medio o largo plazo. La cartera está valorada a su precio de adquisición, corregido por el importe resultante de periodificar financieramente la diferencia entre el valor de reembolso y el precio de adquisición, durante la vida residual del valor.

Se incluyen en la cartera de inversión ordinaria los valores de renta fija no asignados a otra categoría.

NOTA 4 – PRINCIPIOS CONTABLES Y NORMAS DE VALORACIÓN (CONTINUACIÓN)

Los títulos que integran esta cartera se valoran aplicando los siguientes criterios:

1. Los valores se contabilizan por su precio de adquisición deducido, en su caso, el importe del cupón corrido, así como las bonificaciones y comisiones obtenidas en el momento de la suscripción, salvo que dichas bonificaciones tengan carácter de cupones prepagados, en cuyo caso se periodificarían como ingresos financieros durante el período de carencia de intereses.
2. La diferencia entre el precio de adquisición y el valor de reembolso es objeto de periodificación durante la vida residual del título, corrigiendo el precio inicial del mismo con abono o cargo a resultados, dando origen al denominado precio de adquisición corregido.
3. Para los valores cotizados, trimestralmente se calcula para cada clase de valor, la diferencia entre el precio de adquisición corregido y la cotización del último día de mercado del trimestre. La suma de las diferencias negativas resultantes de ese cálculo, disminuida por las diferencias positivas de valores cotizados que tengan una negociación ágil y profunda, se registra en una cuenta de periodificación incluida en el apartado “Cuentas de periodificación” del activo del balance de situación, con contrapartida en el fondo de fluctuación de valores. Para las pérdidas potenciales netas por fluctuación de las cotizaciones se ha dotado un fondo de fluctuación con cargo a la cuenta de periodificaciones cuyo importe ha ascendido en 2001 y 2000 a 178 y 174 miles de euros, respectivamente (Notas 9 y 10).

Los fondos de fluctuación de valores constituidos al objeto de cubrir las pérdidas estimadas en su realización se presentan minorando la correspondiente cuenta de activo representativa de la cartera de valores.

- b) Los valores de renta variable, pueden figurar en las carteras de negociación, de inversión ordinaria o en participaciones permanentes.

Los valores de renta variable que figuran en la cartera de negociación se valoran al precio de mercado.

El resto de valores se registran en el balance por su precio de adquisición, regularizado y actualizado, en su caso, ajustando su valor al de la cotización media del trimestre o a su valor de mercado si éste fuera menor. El valor de mercado se determina según los siguientes criterios:

- Valores cotizados: cotización del último día del ejercicio.
- Valores no cotizados: en base al valor teórico contable de la participación, obtenido a partir del último balance de situación disponible, una vez consideradas las plusvalías tácitas que se incorporaron en la determinación del precio de adquisición y que subsisten al cierre del ejercicio.

► Líneas de crédito no dispuestas

Las líneas de crédito concedidas a clientes se registran en el balance de situación por la parte dispuesta, contabilizándose los importes disponibles en cuentas de orden.

► Fondo de comercio de consolidación

Las diferencias positivas entre el precio de adquisición de acciones en sociedades dependientes y su valor teórico contable en la fecha de la primera consolidación, en la medida en que no sean imputables al mayor valor de elementos patrimoniales concretos de la sociedad adquirida, se registraran como fondo de comercio de consolidación. Estas diferencias se amortizan linealmente en 10 años, período durante el cual se considera que, como mínimo, la inversión contribuirá a la obtención de resultados al Grupo (Nota 13).

NOTA 4 – PRINCIPIOS CONTABLES Y NORMAS DE VALORACIÓN (CONTINUACIÓN)

Los cargos por la amortización de este fondo figuran registrados en el epígrafe “Amortización del fondo de comercio de consolidación” de las cuentas de pérdidas y ganancias consolidadas.

En septiembre de 2001 el Consejo de Administración de Fibanc Inversiones, S.A. acordó la fusión de Andino Agencia de Valores y Bolsa, S.A. con Banco de Finanzas e Inversiones, S.A. (FIBANC), con traspaso de activos y pasivos a esta última y disolución de la primera.

A tal efecto, se han solicitado las oportunas autorizaciones frente a los diversos organismos oficiales (Ministerio de Economía y Hacienda, Comisión Nacional de Mercado de Valores y Banco de España).

Dicha fusión sólo podrá ser efectiva una vez obtenidas las autorizaciones solicitadas y haya sido inscrita en el Registro Mercantil, con efectos del balance presentado en el expediente de la fusión.

De acuerdo con la normativa vigente del Banco de España, el fondo de comercio resultante en los procesos de fusión, deberá ser amortizado con cargo a reservas por el importe obtenido por la diferencia de precio del balance presentado en el expediente de fusión y el precio de coste, deducido el fondo de amortización correspondiente, a la espera de hacer efectiva la fusión.

► Activos inmateriales y gastos amortizables

De acuerdo con la normativa del Banco de España, los costes de adquisición y elaboración de sistemas y programas informáticos cuya utilidad previsiblemente se extienda a varios ejercicios, pueden registrarse como activos inmateriales y amortizarse durante el período previsto de utilización, con el máximo de tres años. Los importes de los programas informáticos adquiridos a terceros que han sido capitalizados han ascendido en 2001 y 2000 a 80 y 94 miles de euros, respectivamente. Los trabajos de revisión y adaptación de los sistemas y procesos necesarios para la implantación del euro y el efecto 2000, han sido realizados por personal del Grupo, imputando los costes a gastos del ejercicio en el que se han incurrido, no siendo su importe significativo.

En este epígrafe y bajo el concepto “Proyecto Mediolanum”, se incluyen los costes de estudio para la implantación de un nuevo modelo comercial de distribución de productos financieros, que corresponden, básicamente, al coste de personal y otros gastos generales incurridos por el personal desplazado, al efecto. Estos costes se han producido en el período de enero hasta noviembre del ejercicio 2001 y se amortizan linealmente en tres años (Nota 12).

Los gastos de constitución, los derechos de traspaso y los fondos de comercio distintos del fondo de comercio de consolidación, se contabilizan al coste de adquisición, se sanean linealmente durante un período de 5 años y se presentan por su importe neto, deducida la correspondiente amortización acumulada (Nota 12).

► Activos materiales

El inmovilizado material se presenta a su precio de adquisición, minorado por la correspondiente amortización acumulada.

La amortización de los elementos del inmovilizado se calcula linealmente en función de los años de vida útil estimados. Los coeficientes de amortización aplicados son los siguientes:

	%
Inmuebles	2-4
Maquinas de oficina, instalaciones y utillaje	10-20-25
Mobiliario y enseres	10-20
Equipos para el proceso de la información	25
Otro inmovilizado material	20-40

NOTA 4 – PRINCIPIOS CONTABLES Y NORMAS DE VALORACIÓN (CONTINUACIÓN)

► Operaciones con pacto de retrocesión no opcional

Las compras y ventas con pacto de retrocesión no opcional de activos se valoran por el precio efectivo contratado para la operación. La diferencia entre este valor y el precio de recompra se periodifica como ingreso de la inversión o coste de la financiación recibida según proceda.

Los activos vendidos con pacto de retrocesión no opcional, permanecen en la cartera.

► Provisión para pensiones

De acuerdo con el convenio colectivo vigente, la banca española tiene el compromiso de completar las prestaciones de la seguridad social recibidas por sus empleados o beneficiarios en caso de jubilación, incapacidad permanente, viudedad y orfandad. El primero de estos compromisos no es aplicable a aquellos empleados contratados a partir del 8 de marzo de 1980.

La Circular 5/2000 del Banco de España, establece el tratamiento contable de los compromisos de pensiones de las entidades de crédito, de acuerdo con el Real Decreto 1.588/1999, de 15 de octubre, (Reglamento sobre instrumentación de los compromisos de pensiones de las empresas y sus trabajadores), fijando la forma de cubrir los compromisos, los criterios de valoración de los mismos y el régimen transitorio a aplicar a los déficits de cobertura que existan a la entrada en vigor de la circular.

El valor actual a 31 de diciembre de 2001 y 2000 de los compromisos que el Grupo, y en su caso, Banco de Finanzas e Inversiones, S.A. (FIBANC) tiene asumidos por pensiones no causadas del personal activo, está cubierto mediante la constitución de un fondo interno, de acuerdo con los criterios y normas de valoración establecidos en la circular mencionada anteriormente, no existiendo déficit en el fondo de pensiones interno constituido. La dotación a este fondo se efectúa con cargo al epígrafe «Gastos de personal» y los intereses generados por dicho fondo se cargan en el epígrafe «Intereses y cargas asimiladas» de las cuentas de pérdidas y ganancias consolidadas adjuntas.

A 31 de diciembre de 2001 y 2000 Banco de Finanzas e Inversiones, S.A. (FIBANC) no tiene personal pasivo, y por lo tanto, en esta fecha, no existen compromisos por pensiones causadas derivadas del mencionado personal.

Las hipótesis utilizadas en el cálculo actuarial de los compromisos anteriores han sido las siguientes:

- Tablas de mortalidad: GRM/F-95
- Tipo de interés técnico: 4%
- Crecimiento salarial: 3%
- Crecimiento bases de cotización a la Seguridad Social: 2%
- Inflación media anual: 2%
- Tablas de invalidez: EVK-90

► Impuesto sobre Sociedades

El Impuesto sobre Sociedades se calcula en función del resultado del ejercicio considerándose las diferencias existentes entre el resultado contable y el resultado fiscal (base imponible del impuesto) y distinguiendo en éstas su carácter de «permanentes» o «temporales» a efectos de determinar el Impuesto sobre Sociedades devengado en el ejercicio.

Las diferencias entre el Impuesto sobre Sociedades a pagar y el gasto por dicho impuesto se registran como impuesto sobre beneficios diferido o anticipado, según corresponda. El beneficio fiscal correspondiente a las bonificaciones y deducción por inversiones se considera como un menor importe del Impuesto sobre Sociedades de cada ejercicio.

NOTA 4 – PRINCIPIOS CONTABLES Y NORMAS DE VALORACIÓN (CONTINUACIÓN)

▶ Productos financieros derivados y otras operaciones de futuros

El Grupo utiliza este tipo de instrumentos financieros únicamente en operaciones de cobertura de sus posiciones patrimoniales.

De acuerdo con la normativa del Banco de España, las operaciones con estos productos se contabilizan en cuentas de orden, tanto por los derechos y compromisos futuros que puedan tener o no repercusión patrimonial, como para aquellos saldos necesarios para reflejar las operaciones aunque no existiese incidencia. Por tanto, el valor notional y/o contractual de estos productos no expresa el riesgo total asumido por el Grupo.

Las primas pagadas y cobradas por opciones compradas y vendidas, respectivamente, se contabilizan en los epígrafes de "Otros activos" u "Otros pasivos" de los balances de situación consolidados adjuntos, como un activo patrimonial por parte del comprador y como un pasivo para el emisor.

Las operaciones que tienen por objeto eliminar o reducir los riesgos de cambio, de interés o de mercado, existentes en posiciones patrimoniales o en otras operaciones se consideran como de cobertura. Los beneficios y/o pérdidas generados en estas operaciones de cobertura se periodifican de manera simétrica a los ingresos o costes de los elementos cubiertos, con contrapartida en "Otros activos" u "Otros pasivos" de los balances de situación consolidados adjuntos.

▶ Indemnizaciones por despido

Para los casos de despido de cualquier naturaleza, se contabiliza una provisión en el ejercicio en el que se toma la decisión, ya que, puede producirse la contingencia de la indemnización.

▶ NOTA 5 – CAJA Y DEPÓSITOS EN BANCOS CENTRALES

En este capítulo de los balances de situación consolidados adjuntos figuran las disponibilidades líquidas, así como los depósitos constituidos en Banco de España en virtud de la normativa vigente sobre el coeficiente de reservas mínimas, según el siguiente detalle:

	<u>2001</u>	<u>2000</u>
Caja euros	1.327	1.922
Caja Moneda extranjera	280	159
Banco de España	<u>8.700</u>	<u>13.074</u>
	<u>10.307</u>	<u>15.155</u>

Al 31 de diciembre de 2001 el coeficiente de reservas mínimas del Banco de España está cubierto conforme a la normativa vigente.

▶ NOTA 6 - DEUDAS DEL ESTADO

La composición del saldo de este epígrafe de los balances de situación consolidados adjuntos es la siguiente:

	<u>2001</u>	<u>2000</u>
Letras del Tesoro	963	4.643
Deuda del Estado	<u>38.736</u>	<u>50.801</u>
	<u>38.832</u>	<u>85.444</u>

▶ NOTA 6 - DEUDAS DEL ESTADO (CONTINUACIÓN)

El vencimiento medio de la cartera es de 6,8 meses y la tasa interna de rentabilidad es del 4,12 % anual (año 2000: 20,6 meses y 4,20 % anual).

Las cuentas "Deuda del Estado" y "Letras del Tesoro" están clasificadas como cartera de inversión a vencimiento tanto para el ejercicio 2001 como para el 2000.

Al 31 de diciembre de 2001 existían saldos inmovilizados en la Central de Anotaciones en Cuenta del Banco de España correspondientes a títulos de Deuda del Estado incluidos en este epígrafe por un importe de 21.868 miles de euros en concepto de garantías otorgadas a distintos organismos liquidadores (Cámaras de compensación y liquidación bancaria, mercados de derivados y otros) (2000: 20.310 miles de euros).

▶ NOTA 7 - ENTIDADES DE CRÉDITO (ACTIVO Y PASIVO)

La composición de este epígrafe es la siguiente:

	2001		2000	
	Activo	Pasivo	Activo	Pasivo
A la vista:				
Otras cuentas	16.564	568	11.307	1.400
Otros créditos:	16.564	568	11.307	1.400
Cuentas a plazo	11.895	150	6.142	150
Adquisición temporal de activos	166.548	1.059	200.250	-
	<u>178.443</u>	<u>1.209</u>	<u>206.392</u>	<u>150</u>
	<u>195.007</u>	<u>1.777</u>	<u>217.699</u>	<u>1.550</u>

De los activos incluidos en el epígrafe «Deudas del Estado», «Obligaciones y otros valores de renta fija» y de los adquiridos temporalmente, registrados en el epígrafe "Entidades de crédito" el Grupo tenía cedido al 31 de diciembre de 2001 un importe nominal de 119.120 miles de euros y por un importe efectivo de 116.510 miles de euros. Al 31 de diciembre de 2000 las cesiones fueron de 129.408 miles de euros de nominal (efectivo de 135.061 miles de euros) (Notas 17 y 25).

El tipo de interés anual medio correspondiente a las adquisiciones temporales de activos que figuran en los balances de situación consolidados adjuntos es del 3,75 % (2000: 4,94 %).

El desglose por tramos residuales del apartado «Otros créditos» es el siguiente:

	2001		2000	
	Activo	Pasivo	Activo	Pasivo
Hasta 3 meses	173.398	1.209	206.392	150
De 3 meses a 1 año	150	-	-	-
De 1 año a 5 años	4.895	-	-	-
	<u>178.443</u>	<u>1.209</u>	<u>206.392</u>	<u>150</u>

 **NOTA 8 - CRÉDITOS SOBRE CLIENTES**

El detalle de este epígrafe es el siguiente:

	<u>2001</u>	<u>2000</u>
Deudores con garantía real:	110.833	119.794
Con garantía hipotecaria	14.641	8.988
Otras garantías reales	96.1921	10.806
Crédito comercial	55	72
Deudores con garantía personal:	55.191	61.178
Otros deudores a plazo	34.914	32.531
Deudores a la vista y varios	20.277	28.647
Arrendamientos financieros	4.337	3.312
Menos provisión para insolvencias	(7.948)	(7.585)
	<u>162.468</u>	<u>176.771</u>

El saldo de la cuenta de «Deudores a la vista y varios» está compuesto por:

	<u>2001</u>	<u>2000</u>
Descubiertos en cuentas corrientes y excedidos de crédito	3.974	14.108
Anticipos transitorios y demás deudores personales	4.100	751
Créditos y préstamos vencidos pendientes de cobro	2.226	2.450
Deudores por tarjetas de crédito	1.505	1.340
Clientes de dudoso cobro	8.374	8.240
Otros deudores	98	1.758
	<u>20.277</u>	<u>28.647</u>

El movimiento de la cuenta «Provisión para insolvencias» ha sido el siguiente:

	<u>2001</u>	<u>2000</u>
Saldo inicial	7.585	2.480
Dotación neta con cargo a resultados	1.662	5.226
Activos en suspenso regularizados	(196)	(45)
Amortización de insolvencias	(1.103)	(76)
Saldo final	<u>7.948</u>	<u>7.585</u>

El desglose por vencimientos residuales de los préstamos y créditos al 31 de diciembre de 2001 y 2000 es como sigue:

	<u>2001</u>	<u>2000</u>
Vencimiento no determinado	21.242	34.846
Hasta 3 meses	16.550	21.848
Entre 3 meses y 1 año	41.173	59.541
Entre 1 y 5 años	64.327	46.718
Más de 5 años	27.124	21.403
	<u>170.416</u>	<u>184.356</u>

▶ **NOTA 9 - OBLIGACIONES Y OTROS VALORES DE RENTA FIJA**

El detalle de este epígrafe es el siguiente:

	<u>2001</u>	<u>2000</u>
Administraciones Públicas	25.553	3.380
Entidades Oficiales de Crédito	105.186	7.073
Otros sectores privados	2.999	1.836
Menos: Fondo de fluctuación de valores y riesgo país	(124)	-
Obligaciones y otros valores de renta fija	<u><u>133.614</u></u>	<u><u>12.289</u></u>

El movimiento que se ha producido en el saldo de este capítulo durante el ejercicio 2001 y 2000 sin considerar el fondo de fluctuación de valores y riesgo país, se muestra a continuación:

Saldo inicial 2000	4.193
Compras	5.783.036
Ventas y amortizaciones	(5.774.940)
Saldo final 2000	<u><u>12.289</u></u>
Compras	1.944.443
Ventas y amortizaciones	(1.822.994)
Saldo final 2001	<u><u>133.738</u></u>

▶ **NOTA 10 - ACCIONES Y OTROS TÍTULOS DE RENTA VARIABLE**

El detalle de los saldos incluidos en este epígrafe es el siguiente:

	Saldo inicial 2001	Altas	Bajas	Saldo final 2001
De otros sectores residentes	10.070	64.694	(67.420)	7.344
De otros sectores no residentes	-	3.655	-	3.655
Menos: Fondo de Fluctuación de valores	(174)	(178)	158	(194)
	<u><u>9.896</u></u>	<u><u>68.171</u></u>	<u><u>(67.262)</u></u>	<u><u>10.805</u></u>
	Saldo inicial 2000	Altas	Bajas	Saldo final 2000
De otros sectores residentes	7.085	70.684	(67.699)	10.070
Menos: Fondo de fluctuación de valores	-	(174)	-	(174)
	<u><u>7.085</u></u>	<u><u>70.510</u></u>	<u><u>(67.699)</u></u>	<u><u>9.896</u></u>

Por otra parte, el movimiento que se ha producido en el saldo de la cuenta «Fondo de fluctuación de valores» durante los ejercicios 2001 y 2000 se indica a continuación:

Saldo inicial 2000	-
Dotación neta del ejercicio	174
Fondos disponibles	-
Cancelación por utilización en ventas, saneamientos y otros	-
Saldo final 2000	<u><u>174</u></u>
Dotación neta del ejercicio	178
Fondos disponibles	-
Cancelación por utilización en ventas, saneamientos y otros	(158)
Saldo final 2001	<u><u>194</u></u>

▶ NOTA 11 - PARTICIPACIONES

Dentro de este epígrafe se incluyen los derechos sobre el capital de otras sociedades que, sin constituir una unidad de decisión, mantienen con la Entidad una vinculación duradera y están destinadas a contribuir a la actividad de la misma, independientemente de los porcentajes de participación.

La composición de este epígrafe a 31 de diciembre de 2001 y 2000 es el siguiente:

Sociedad	2001	2000
Empordavent	18	18
BFI-Net Olimpia C.B.	60	60
Fibanc Energías Renovables, S.A.	-	842
Total	<u>78</u>	<u>920</u>

▶ NOTA 12 - ACTIVOS INMATERIALES

El detalle de este epígrafe es el siguiente:

	2001	2000
Gastos de constitución, ampliación de capital y de primer establecimiento	132	23
Otros gastos amortizables:		
Proyecto Mediolanum	873	-
Aplicaciones informáticas	237	159
Fondo de comercio	113	904
	<u>1.223</u>	<u>1.063</u>
	<u>1.355</u>	<u>1.086</u>

El saldo de la cuenta "Fondo de comercio" corresponde al importe de adquisición de la clientela y determinados activos a la sociedad Ideas Patrimonio y Negocios IPN, S.L., neto de la correspondiente amortización. La forma de pago establecida consistió en el pago al contado de 701 miles de euros, aplazándose el resto en 4 anualidades iguales de 617 miles de euros a contar desde la fecha del contrato, devengando la parte aplazada un interés anual del 5,5 %.

En abril de 2001 se abonó el último pago aplazado, por lo que al final de este ejercicio no queda pendiente cantidad alguna por este concepto.

▶ NOTA 13 - FONDO DE COMERCIO DE CONSOLIDACIÓN

El saldo de este epígrafe corresponde a la diferencia positiva entre el precio de adquisición de las participaciones de las sociedades Andino A.V.B., S.A. y Valora, S.A. y su valor contable a fecha de la compra, neto de la correspondiente amortización.

El movimiento de este capítulo durante los ejercicios 2001 y 2000 es el siguiente:

Saldo inicial 2000	5.710
Adiciones	-
Amortizaciones	(615)
Saldo final 2000	<u>5.095</u>
Adiciones	39
Amortizaciones	(420)
Saldo final 2001	<u>4.714</u>

▶ **NOTA 14 - INMOVILIZACIONES MATERIALES**

El detalle y los movimientos de este epígrafe en los ejercicios 2001 y 2000 son los siguientes:

	Terrenos y edificios de uso propio	Mobiliario, instalaciones y otros	Total
Coste			
Saldo inicial 2000	8.819	9.397	18.216
Adiciones	-	2.671	2.671
Bajas	-	(278)	(278)
Saldo final 2000	8.819	11.790	20.609
Adiciones	-	2.254	2.254
Bajas	-	(673)	(673)
Saldo final 2001	8.819	13.371	22.190
Amortización			
Saldo inicial 2000	(1.033)	(2.947)	(3.980)
Adiciones	(230)	(1.693)	(1.923)
Bajas	-	228	228
Saldo final 2000	(1.263)	(4.412)	(5.675)
Adiciones	(230)	(1.977)	(2.207)
Bajas	-	595	595
Saldo final 2001	(1.493)	(5.794)	(7.287)
Neto			
Saldo final 2000	7.556	7.378	14.934
Saldo final 2001	7.326	7.577	14.903

▶ **NOTA 15 - OTROS ACTIVOS**

El detalle de este epígrafe es el siguiente:

	<u>2001</u>	<u>2000</u>
Fianzas y depósitos constituidos	20.189	13.798
Hacienda Pública deudora (Nota 24)	3.608	891
Cámara de compensación	1.297	3.125
Opciones adquiridas	2.580	1.190
Operaciones financieras pendientes de liquidar	5.2311	4.952
Cheques a cargo entidades crédito	29	33
Dividendo activo a cuenta (Notas 2 y 3)	-	685
Otros conceptos	647	4.064
	<u>33.581</u>	<u>38.738</u>

▶ **NOTA 16 - CUENTAS DE PERIODIFICACIÓN DE ACTIVO**

El desglose del saldo de este epígrafe es el siguiente:

	<u>2001</u>	<u>2000</u>
Devengo de productos no vencidos	7.620	5.935
Otras periodificaciones	848	863
Total	<u>8.468</u>	<u>6.798</u>

▶ **NOTA 17 - DÉBITOS A CLIENTES**

El detalle de este epígrafe es el siguiente:

	<u>2001</u>	<u>2000</u>
Depósitos de ahorro:		
Depósitos de ahorro a la vista		
Cuentas corrientes sector público	748	280
Cuentas corrientes sector residente	284.497	265.439
Cuentas corrientes sector no residente	5.308	6.315
Cheques y otros acreedores a la vista	1.327	2.149
	<u>291.880</u>	<u>274.183</u>
Depósito de ahorro a plazo		
Imposiciones a plazo residentes	125.971	101.695
Imposiciones a plazo no residentes	851	1.202
	<u>126.822</u>	<u>102.897</u>
	<u>418.702</u>	<u>377.080</u>
Otros débitos:		
Otros débitos a plazo		
Cesión temporal de activos (Nota 7)	116.510	135.061
Operaciones Bolsa pendientes de liquidar	803	1.527
	<u>117.313</u>	<u>136.588</u>
	<u>117.313</u>	<u>136.588</u>
Total débitos a clientes	<u>536.015</u>	<u>513.668</u>

El detalle por vencimientos del epígrafe «Depósitos de ahorro a plazo» es el siguiente:

	<u>2001</u>	<u>2000</u>
Hasta 3 meses	17.856	10.474
Entre 3 meses y 1 año	46.180	46.860
Entre 1 y 5 años (*)	58.668	41.696
Más de 5 años	4.118	3.867
	<u>126.822</u>	<u>102.897</u>

(*) Se incluyen los depósitos de ahorro-vivienda sin vencimiento establecido.

El detalle por vencimientos del epígrafe «Otros débitos a plazo» es el siguiente:

	<u>2001</u>	<u>2000</u>
Hasta 3 meses	<u>117.313</u>	<u>136.588</u>

▶ **NOTA 18 - OTROS PASIVOS**

El detalle de este epígrafe es el siguiente:

	<u>2001</u>	<u>2000</u>
Obligaciones a pagar	5.172	5.983
Fianzas recibidas	6.813	9.403
Opciones emitidas	3.181	3.267
Hacienda Pública (Nota 24)	2.413	2.415
Cuentas especiales	3.259	1.450
Otros conceptos	638	471
	<u>21.476</u>	<u>22.989</u>

NOTA 18 - OTROS PASIVOS (CONTINUACIÓN)

Incluido en la cuenta de "Obligaciones a pagar" figuran los saldos pendientes de pago relacionados con la adquisición de la sociedad Andino Agencia de Valores y Bolsa, S.A. por un importe de 2.977 y 4.161 miles de euros a 31 de diciembre de 2001 y 2000, respectivamente. A 31 de diciembre de 2000 se incluye además el importe pendiente por la compra de la clientela adquirida a la sociedad Ideas Patrimonio y Negocios IPN, S.L. por un importe de 773 miles de euros (Nota 12).

▶ NOTA 19 – CUENTAS DE PERIODIFICACIÓN DE PASIVO

Este epígrafe se desglosa como sigue:

	<u>2001</u>	<u>2000</u>
Devengo de costes no vencidos	5.780	4.596
Productos anticipados no devengados de operaciones activas a descuento	-	200
Otras periodificaciones	<u>3.915</u>	<u>4.568</u>
	<u>9.695</u>	<u>9.364</u>

▶ NOTA 20 – PROVISIONES PARA RIESGOS Y CARGAS

El movimiento de las partidas que componen este epígrafe es el siguiente:

	Fondo de pensiones	Otras provisiones	Total
Saldo inicial 2000	717	301	1.018
Dotaciones/aplicaciones	15	157	172
Coste imputable al fondo de pensiones constituido	31	-	31
Saldo final 2000	763	458	1.221
Dotaciones/aplicaciones	(134)	31	(103)
Coste imputable al fondo de pensiones constituido	<u>33</u>	-	<u>33</u>
Saldo final 2001	<u>662</u>	<u>489</u>	<u>1.151</u>

El "Fondo de Pensiones" incluido en este capítulo, cubre la totalidad del pasivo devengado por los compromisos de pensiones contraídos con los empleados.

▶ NOTA 21 – PASIVOS SUBORDINADOS

El saldo de este epígrafe corresponde a un depósito recibido de Banca Reig, constituido el 31 de marzo de 1999 con una duración de cinco años a partir de la fecha inicial. Dicho depósito devengó diariamente un interés pagadero al vencimiento de cada una de las cinco anualidades, igual al euribor a un año adicionándole 2,5 puntos porcentuales. Los intereses devengados en el ejercicio 2001 han ascendido a 94 miles de euros calculados al tipo de interés anual del 6,83 % (2000: 231 miles de euros al 6,59%).

Queda establecido el carácter de deuda subordinada que, a efectos de prelación de créditos, se sitúa detrás de los acreedores comunes.

Dicho depósito ha sido cancelado durante el ejercicio 2001

▶ NOTA 22 - CAPITAL SUSCRITO

A 31 de diciembre de 2001, el capital social de Fibanc Inversiones, S.A. está formalizado en 1.140.000 acciones nominativas de 6,01 euros de valor nominal cada una totalmente suscritas y desembolsadas.

El 17 de diciembre de 2001, el Consejo de Administración acordó redenominar el capital social a euros, aplicando el tipo de cambio oficial e irrevocable de 166,386 pesetas por euro, de acuerdo con lo dispuesto en el artículo 21 de la Ley sobre la Introducción del Euro, de 17 de diciembre de 1998. Como consecuencia de dicha redenominación, el capital social ha experimentado una reducción de 137,99 euros por redondeo al decimal más próximo, creándose la correspondiente reserva especial indisponible, según lo dispuesto en la mencionada Ley.

Las acciones de Fibanc Inversiones, S.A. no cotizan en las Bolsas de Valores.

Todas las acciones son de una misma clase y confieren los mismos derechos a los accionistas.

La distribución del accionariado de Fibanc Inversiones, S.A. a 31 de diciembre de 2001 y 2000 es la siguiente:

(Importes en %)	<u>2001</u>	<u>2000</u>
Banca Mediolanum, S.P.A.	81,04	66,33
D. Carlos Tusquets Triás de Bes	15,04	15,04
D. Alejandro Pérez Calzada	-	15,04
Tanami, S.A. (100% propiedad de Banca Mediolanum, S.P.A.)	3,92	-
Otros accionistas	-	3,59
	<u>100,00</u>	<u>100,00</u>

A 31 de diciembre de 2001 y 2000 ninguna sociedad dependiente posee acciones de Fibanc Inversiones, S.A. (Sociedad Matriz).

▶ NOTA 23 - RESERVAS

El detalle de las reservas de la sociedad dominante es el siguiente:

	<u>2001</u>	<u>2000</u>
Prima de emisión de acciones	3.141	3.141
Reserva legal	1.370	1.370
Reservas voluntarias	1.097	1.608
	<u>5.608</u>	<u>6.119</u>

Su movimiento así como el de las Reservas en sociedades consolidadas se desglosa como sigue:

	Saldo inicial	Dividendos	Distribución del resultado	Movimiento del ejercicio	Saldo final
	2001				2001
Prima de emisión	3.141	-	-	-	3.141
Reservas dominante	2.978	(685)	(66)	240	2.467
Reservas en sociedades consolidadas	15.692	-	3.721	9.2712	8.684
Diferencias de conversión	40	-	-	(26)	14

NOTA 23 - RESERVAS (CONTINUACIÓN)

	Saldo inicial 2000	Dividendos	Distribución del resultado	Movimiento del ejercicio	Saldo final 2000
Prima de emisión	3.141	-	-	-	3.141
Reservas dominante	2.978	-	-	-	2.978
Reservas en sociedades consolidadas	13.280	-	2.412	-	15.692
Diferencias de conversión	23	-	-	17	40

El Consejo de Administración celebrado con fecha 23 de mayo de 2000 acordó repartir un dividendo a cuenta de 685 miles de euros con cargo a los resultados del ejercicio 2000. Dicho dividendo ha supuesto una disminución del saldo inicial 2001 correspondiente a las reservas de la sociedad dominante.

El 9 de abril de 2001, el Banco de Finanzas e Inversiones, S.A. (Fibanc) amplió el capital en 730 miles de euros, quedando establecido en 12.130 miles de euros, mediante la emisión de 730.159 acciones de 1 euro de valor nominal cada una, con una prima de 15,4625 euros por acción, totalmente suscritas y desembolsadas íntegramente en el nominal y en la prima correspondiente.

► Reserva legal

Las sociedades que obtengan beneficios en el ejercicio económico, vendrán obligadas a destinar un 10 por ciento del mismo hasta constituir un fondo de reserva que alcance, al menos, el 20 por ciento del capital social. Esta reserva, mientras no supere el límite indicado, sólo podrá destinarse a la compensación de pérdidas en el caso de que no existan otras reservas disponibles suficientes para este fin. Por otra parte, también podrá destinarse para aumentar el capital en la parte que exceda del 10 por ciento del capital ya aumentado.

► Prima de emisión de acciones

El Texto Refundido de la Ley de Sociedades Anónimas permite expresamente la utilización del saldo de la prima de emisión para ampliar el capital y no establece restricción específica alguna en cuanto a la disponibilidad de dicho saldo.

► Reservas en sociedades consolidadas

El detalle por sociedades de las reservas en sociedades consolidadas es el siguiente:

Sociedad	2001	2000
Ges.Fibanc, S.G.I.I.C., S.A.	321	592
Banco de Finanzas e Inversiones, S.A.(FIBANC)	28.594	14.029
Fibanc, S.A.	259	220
Fibanc Pensiones, S.A., S.G.F.P.	230	324
Fibanc Valores A.V.B., S.A.	-	13
Fibanc Faif, S.A.	6	5
Andino A.V.B., S.A.	(687)	376
Valora, S.A.	(39)	-
Fibanc International, S.A. y filiales	-	133
Reservas por integración global	28.684	15.692
Reservas por diferencias de conversión	14	40
	<u>28.698</u>	<u>15.732</u>

NOTA 23 - RESERVAS (CONTINUACIÓN)

► Recursos propios

La Circular 5/1993, de 26 de marzo, sobre recursos propios y supervisión en base consolidada de las entidades financieras, establece que los grupos consolidables de las entidades de crédito deberán mantener, en todo momento un coeficiente de solvencia no inferior al 8% del riesgo de crédito ponderado de las cuentas patrimoniales, compromisos y demás cuentas de orden, así como del riesgo de tipo de cambio de su posición global neta en divisas y de las posiciones ponderadas de cartera de negociación e instrumentos derivados.

Al 31 de diciembre de 2001 y 2000, los recursos netos computables del Grupo consolidado exceden de los requerimientos mínimos exigidos por la citada Circular, en 5.895 y 4.282 miles de euros, respectivamente.

Asimismo, dicha Circular establece que las inmovilizaciones materiales netas y el conjunto de los riesgos de los grupos consolidables de las entidades de crédito con una misma persona o grupo económico, no podrán exceder del 70% y del 25% de los recursos propios computables, respectivamente, los cuales se cumplen al 31 de diciembre de 2001 y 2000.

▶ NOTA 24 - SITUACIÓN FISCAL

De acuerdo con las disposiciones legales vigentes las liquidaciones de impuestos no pueden considerarse definitivas hasta que no hayan sido inspeccionadas por las autoridades fiscales o haya transcurrido el plazo de prescripción de cuatro años.

En la actualidad, el Banco de Finanzas e Inversiones, S.A. (FIBANC) y Fibanc Inversiones, S.A. están siendo objeto de comprobación tributaria, de carácter general, desde el 30 de octubre de 2001 y el 13 de diciembre de 2001, respectivamente. Los impuestos y períodos que abarca dicha comprobación son:

Concepto	Periodo
Impuesto sobre sociedades	1997 a 2000
Impuesto sobre el Valor Añadido	11/1997 a 12/2000
Retenciones/Ingresos a cuenta Capital Mobiliario	11/1997 a 12/2000
Retenciones/Ingresos a cuenta Rendimientos del trabajo	11/1997 a 12/2000
Declaración anual de operaciones	1997 a 2000
Retenciones/Ingresos a cuenta Capital Inmobiliario	1998 a 2000
Retenciones a cuenta Imposición no residentes	1999 a 2000

Hasta la fecha, no se ha determinado por parte de la Inspección Tributaria regularización alguna, habiéndose limitado a la recopilación de información. La fecha probable de finalización de la comprobación es junio de 2002.

El resto de entidades consolidadas tienen abiertos a inspección los últimos cuatro ejercicios de los principales impuestos que les son aplicables. En nuestra opinión, no existen contingencias que pudieran derivarse de la revisión de los ejercicios abiertos a inspección.

► Administraciones Públicas

Los saldos a cobrar y a pagar con las Administraciones Públicas se encuentran incluidos en los balances de situación consolidados adjuntos en los epígrafes «Otros activos» y «Otros pasivos – Hacienda Pública», respectivamente (Notas 15 y 18).

La conciliación del resultado contable con la base imponible del Impuesto sobre Sociedades correspondientes a las sociedades pertenecientes al grupo consolidable, es la siguiente:

NOTA 24 - SITUACIÓN FISCAL (CONTINUACIÓN)

► Conciliación entre el resultado contable del ejercicio agregado antes de impuestos y el gasto por el impuesto sobre sociedades

	<u>2001</u>	<u>2000</u>
Resultado contable del ejercicio agregado antes de impuestos	803	7.861
Diferencias permanentes	1.829	46
Resultados de sociedades extranjeras y otros	176	(98)
Base imponible	2.808	7.809
Impuesto al 35 %	983	2.733
Deducciones por doble imposición	(653)	(722)
Otras deducciones	(7)	-
Impuestos sobre sociedades	<u>323</u>	<u>2.011</u>

Las diferencias permanentes corresponden a los gastos por dotación de las provisiones por insolvencia genérica sobre activos con garantías reales no dinerarias y estadística, dotaciones al fondo de pensiones interno, así como dotaciones al fondo de fluctuación de valores.

El Grupo Financiero Fibanc no está acogido al Régimen de Tributación Consolidado.

► NOTA 25 - CUENTAS DE ORDEN

El detalle de este epígrafe es el siguiente:

	<u>2001</u>	<u>2000</u>
Pasivos contingentes:		
Avales y cauciones	23.795	29.701
Compromisos:		
Disponible por terceros	60.713	55.613
Operaciones de futuros	224.952	178.835
Valores propios en poder de otras entidades	140.417	1.162.424
Valores confiados por terceros	1.377.842	1.275.727
Adquisición temporal de activos	159.210	189.851
Cesión temporal de activos (Notas 7)	119.120	129.408
Crédito al sector privado (límite concedido)	142.188	148.571
Otros	326.202	339.476
	<u>2.550.644</u>	<u>3.479.905</u>
	<u>2.574.439</u>	<u>3.509.606</u>

El detalle de las operaciones de futuros es el siguiente:

	<u>2001</u>	<u>2000</u>
Compraventa de divisas no vencidas	34.800	44.966
Compraventas no vencidas de activos financieros	5.920	-
Opciones	184.232	127.264
Otras operaciones sobre tipos de interés	-	6.605
	<u>224.952</u>	<u>178.835</u>

▶ NOTA 26 - OTRA INFORMACIÓN

▶ Número medio de personal empleado

El número medio de empleados del Grupo Financiero Fibanc en 2001 y 2000 distribuido por categorías ha sido el siguiente:

	<u>2001</u>	<u>2000</u>
Administradores y Directores	20	19
Titulados, programadores y analistas	24	17
Jefes	81	65
Oficiales	64	61
Comerciales	28	46
Auxiliares	<u>102</u>	<u>96</u>
	<u><u>319</u></u>	<u><u>304</u></u>

▶ Remuneraciones de consejeros

La remuneración devengada durante el ejercicio 2001 en concepto de dietas de asistencia al Consejo de Administración del Grupo ha ascendido a 35 miles de euros (2000: 64 miles de euros). Los órganos de administración de las sociedades dependientes no han devengado remuneraciones en concepto de dietas de asistencia.

Las retribuciones en concepto de sueldos y salarios satisfechas a aquellos Consejeros del Grupo que ejercen funciones ejecutivas en empresas del mismo, en 2001 han ascendido a 1.145 miles de euros (2000: 879 miles de euros). Dicho importe, incluye tanto sueldos y salarios como «bonus» por consecución de objetivos de gestión.

No existen anticipos u obligaciones contraídas en materia de pensiones y de seguros de vida por cuenta de ningún miembro antiguo o actual del Consejo de Administración.

Los riesgos por créditos y avales concedidos a miembros del Consejo de Administración se hallan debidamente autorizados por el Banco de España y se han formalizado siguiendo la normativa legal vigente. A 31 de diciembre de 2001 y 2000 ascienden a 373 y 169 miles de euros, respectivamente.

▶ NOTA 27 - INGRESOS Y GASTOS

▶ Transacciones con empresas vinculadas

Las transacciones con sociedades del grupo y asociadas efectuadas durante 2001 y 2000 son las siguientes:

	<u>2001</u>	<u>2000</u>
Ingresos por intereses y comisiones	400	545
Costes por intereses y comisiones	(400)	(545)
Comisiones percibidas	8.583	11.681
Comisiones pagadas	(8.107)	(12.292)
Dividendos	1.827	2.217
Participación de Fibanc Argentina, S.A. en los gastos de la Casa Matriz	476	558
Otros	151	47

Las operaciones bancarias con empresas del grupo y asociadas se han realizado conforme a los tipos de interés y condiciones vigentes en el mercado.

NOTA 27 - INGRESOS Y GASTOS (CONTINUACIÓN)

► Contribución de cada una de las sociedades incluidas en el perímetro de la consolidación al resultado consolidado.

Sociedad	2001	
	Resultados atribuibles al Grupo	Intereses minoritarios
Fibanc Inversiones, S.A.	(783)	-
Ges Fibanc, S.G.I.I.C, S.A.	15	-
Banco de Finanzas e Inversiones, S.A. (FIBANC)	195	66
Fibanc,S.A.	62	-
Fibanc Pensiones, S.A., S.G.F.P.	16	-
Fibanc Faif, S.A.	(6)	-
Andino A.V.B., S.A.	917	-
Valora, S.A.	(176)	-
	<u>240</u>	<u>66</u>

Sociedad	2000	
	Resultados atribuibles al Grupo	Intereses minoritarios
Fibanc Inversiones, S.A.	(66)	-
Ges Fibanc, S.G.I.I.C, S.A.	14	-
Banco de Finanzas e Inversiones, S.A. (FIBANC)	1.896	-
Fibanc,S.A.	39	-
Fibanc Pensiones, S.A., S.G.F.P.	25	-
Fibanc Valores A.V.B., S.A.	11	-
Fibanc Faif, S.A.	1	-
Fibanc Services	134	-
Andino A.V.B., S.A.	1.706	-
Fibanc Internacional	(66)	-
Valora, S.A.	(39)	(22)
	<u>3.655</u>	<u>(22)</u>

▶ ANEXO 1

Las sociedades filiales dependientes incluidas en la consolidación del Grupo Financiero Fibanc, con los porcentajes de participación directa e indirecta de Fibanc Inversiones, S.A. a 31 de diciembre de 2001 y 2000, son las siguientes:

Porcentaje de participación			
2001	2000		
Banco de Finanzas e Inversiones, S.A. (FIBANC)		94	100
Ges.Fibanc, S.G.I.I.C., S.A.	100	100	
Fibanc, S.A.	100	100	
Fibanc Pensiones, S.A., S.G.F.P.		100	100
Fibanc Valores A.V.B., S.A.	-	100	
Andino A.V.B., S.A.	100	100	
Fibanc International, S.A. y filiales		-	100
Fibanc Faif, S.A.	100	100	
Valora, S.A.	100	66	

Información sobre sociedades del Grupo:

▶ Banco de Finanzas e Inversiones, S.A. (FIBANC)

El objeto social de Banco de Finanzas e Inversiones, S.A. (FIBANC) es la realización de las operaciones y la prestación de los servicios característicos de un Banco de gestión de patrimonios. Su domicilio social es Avda. Diagonal, 668-670, de Barcelona.

En abril de 1999 se realizó la redenominación del capital social existente a euros dejándolo establecido en 9.015,18 miles de euros. Asimismo, se redujo el capital social en 0,18 miles de euros con el fin de redondear a la baja al céntimo más próximo el valor nominal de las acciones que queda establecido en 6,010 euros. Dicha reducción se realizó mediante la creación de una reserva indisponible. La cifra de capital social que resulta es de 9.015 miles de euros, fijándose el valor nominal de la acción en 1 euro.

Adicional y simultáneamente, se realizó un aumento de capital social de 2.385 miles de euros dejándolo establecido en 11.400 miles de euros correspondiente a 11.400.000 acciones nominativas de 1 euro de valor nominal cada una, totalmente suscritas y desembolsadas.

El 9 de abril de 2001, se amplió el capital en 730 miles de euros, quedando establecido en 12.130 miles de euros, mediante la emisión de 730.159 acciones de 1 euro de valor nominal cada una, con una prima de 15,4625 euros por acción, totalmente suscritas y desembolsadas íntegramente en el nominal y en la prima correspondiente.

La inversión corresponde a 11.399.994 acciones nominativas de 1 euro de valor nominal cada una, totalmente suscritas y desembolsadas.

▶ Ges.Fibanc, Sociedad Gestora de Instituciones de Inversión Colectiva, S.A.

El objeto social es exclusivamente la administración de Instituciones de Inversión Colectiva. Tiene su domicilio social en la calle Entença, 325-335 Pta. 3ª, de Barcelona.

La inversión corresponde a 416.999 acciones nominativas de 6,01 euros de valor nominal cada una, totalmente suscritas y desembolsadas.

ANEXO 1 (CONTINUACIÓN)

► Fibanc, S.A.

Su objeto social es el estudio, análisis, asesoramiento y promoción de inversiones, la representación de Sociedades o Agencias de Valores, Bancos y Entidades Financieras en la comercialización de productos financieros. Actualmente su actividad principal se centra en la administración y gestión de sociedades inmobiliarias. Su domicilio social se encuentra en la Avda. Diagonal, 668-670, de Barcelona.

La inversión en Fibanc, S.A. corresponde a 49.999 acciones nominativas de 6,01 euros de valor nominal cada una, totalmente suscritas y desembolsadas.

► Fibanc Pensiones, S.A., Sociedad Gestora de Fondos de Pensiones.

Su objeto social exclusivo es la administración de Fondos de Pensiones, estando domiciliada en Avda. Diagonal, 668-670, de Barcelona.

La inversión corresponde a 149.999 acciones nominativas de 6,01 euros de valor nominal cada una, totalmente suscritas y desembolsadas.

► Fibanc Valores, Agencia de Valores y Bolsa, S.A.

Su objeto social está constituido por todas las actividades autorizadas para las agencias de valores en virtud de la Ley 24/1988 de 28 de julio del Mercado de Valores. La sociedad fue miembro de la Sociedad Rectora de la Bolsa de Valores de Barcelona y de la Sociedad Rectora de la Bolsa de Valores de Valencia hasta el tercer trimestre de 2000, fecha en la cual ocupó su lugar Banco de Finanzas e Inversiones, S.A. Fibanc. Su domicilio social se encuentra en Avda. Diagonal, 668-670, de Barcelona.

La inversión correspondía a 150.000 acciones nominativas de 1.000 ptas. de valor nominal cada una, totalmente suscritas y desembolsadas, adquiridas en marzo de 1999 al valor nominal.

La sociedad se vendió a terceros externos al Grupo el 26 de septiembre de 2001.

► Andino, Agencia de Valores y Bolsa, S.A.

Su objeto social está constituido por todas las actividades autorizadas para las agencias de valores en virtud de la Ley 24/1988 de 28 de julio del Mercado de Valores. La sociedad es miembro de la Sociedad Rectora de la Bolsa de Valores de Madrid y miembro liquidador del Meff RV. Su domicilio social se encuentra en Nuñez de Balboa, 88, de Madrid.

La inversión corresponde a 147.000 acciones nominativas de 1.000 ptas. de valor nominal cada una, totalmente suscritas y desembolsadas, adquiridas en marzo de 1999 por un precio de 10.808 miles de euros. El 57 % del coste de la operación se ha aplazado en cinco anualidades con vencimiento final en diciembre de 2003 (Nota 13).

Esta sociedad está en fase de fusión con el Banco de Finanzas e Inversiones, S.A. (FIBANC), con traspaso de activos y pasivos al mismo. Está previsto que durante el primer trimestre del 2002 se efectúe formalmente la fusión.

► Fibanc International, S.A.

Su objeto social era la tenencia de acciones y participaciones de cualquier tipo de sociedades excluyendo el derecho de intervenir directa o indirectamente en la gestión de las mismas. Su domicilio social se encuentra en 68-70, Boulevard de Petrusse, L-2320 Luxemburgo.

ANEXO 1 (CONTINUACIÓN)

La inversión en Fibanc International, S.A. correspondía a 24.999 acciones nominativas de 2 dólares U.S.A. de valor nominal cada una, totalmente suscritas y desembolsadas.

La sociedad se liquidó el 18 de diciembre de 2001.

▶ Fibanc Services, Inc.

Su objeto social principal era, entre otros, comprar, vender, participar en la emisión, invertir, intercambiar o adquirir de cualquier otra forma, y mantener, gestionar y desarrollar cualquier tipo de bonos, préstamos, acciones, "commodities", futuros, contratos "forward", letras u obligaciones de gobiernos, estados, municipios, autoridades públicas o empresas públicas o privadas en cualquier parte del mundo. Su domicilio social se encuentra en Old Scotia Building, Main Street, P.P. Box 3186, Road Town, Tortola, British Virgin Islands.

La inversión en Fibanc Services, Inc. correspondía a 200 acciones nominativas de 1 Dólar USA de valor nominal cada una, totalmente suscritas y desembolsadas.

Esta sociedad se liquidó el 16 de diciembre de 2001.

▶ Fibanc Faif, S.A.

Su objeto social es, entre otros, aceptar, desempeñar y ejecutar comisiones, representaciones, encargos de confianza y cuantos actos impliquen gestión a nombre o interés de terceros en el campo económico o mercantil; asumir la representación de los Comités o Grupos de Accionistas o de Obligacionistas en sindicaciones y cualesquiera otros de comisión o representación permitidos por las Leyes. Su domicilio social se encuentra en la Avda. Diagonal, 668-670, de Barcelona.

La inversión en Fibanc Faif, S.A. corresponde a 9.999 acciones nominativas de valor nominal 6,02 euros cada una, totalmente suscritas y desembolsadas

▶ Valora, S.A. (antes Ranking Capital, S.A.)

Su objeto social es exclusivamente la gestión de patrimonios. Su domicilio social se encuentra en la calle Prat de la Creu, nº 8, despacho 208, de Andorra la Vella.

La inversión en el ejercicio 2.000 corresponde al 33% del capital social de la sociedad, ejerciendo el dominio económico del 66% del mismo. En el ejercicio 2001, se adquieren los restantes derechos económicos hasta alcanzar el 100% del capital.

▶ Fibanc Argentina, S.A.

Su objeto social es realizar en el país (Argentina) o en el extranjero, por cuenta propia o de terceros o asociada a terceros la siguiente actividad: a) el ejercicio de comisiones, mandatos y representaciones comerciales; b) la realización de proyectos, estudios e investigaciones económicas de inversión o financieras y brindar asesoramiento en esas materias; c) intermediación en la oferta pública de Títulos Valores; y d) la administración de inmuebles, valores mobiliarios y financieros.

La inversión en Fibanc Argentina, S.A. corresponde a 4.700 acciones ordinarias, al portador, de valor nominal 10 Dólares USA cada una, totalmente suscritas y desembolsadas.

INFORME DE AUDITORIA DE CUENTAS ANUALES CONSOLIDADAS

A los Accionistas de FIBANC INVERSIONES, S.A.:

1. Hemos auditado las cuentas anuales consolidadas de FIBANC INVERSIONES, S.A., y SOCIEDADES DEPENDIENTES que componen el GRUPO FINANCIERO FIBANC (Nota 1 de la memoria adjunta), que comprenden los balances de situación consolidados al 31 de diciembre de 2001 y 2000, las cuentas de pérdidas y ganancias consolidadas y la memoria correspondientes a los ejercicios anuales terminados en dichas fechas, cuya formulación es responsabilidad de los Administradores de FIBANC INVERSIONES, S.A.. Nuestra responsabilidad es expresar una opinión sobre las citadas cuentas anuales consolidadas en su conjunto, basada en el trabajo realizado de acuerdo con las normas de auditoría generalmente aceptadas, que requieren el examen mediante la realización de pruebas selectivas, de la evidencia justificativa de las cuentas anuales y de la evaluación de su presentación, de los principios contables aplicados y de las estimaciones realizadas.
2. En nuestra opinión, las cuentas anuales consolidadas adjuntas expresan, en todos los aspectos significativos, la imagen fiel del patrimonio y de la situación financiera de FIBANC INVERSIONES, S.A., y SOCIEDADES DEPENDIENTES que componen el GRUPO FINANCIERO FIBANC al 31 de diciembre de 2001 y 2000 y de los resultados de sus operaciones correspondientes a los ejercicios anuales terminados en dichas fechas y contienen la información necesaria y suficiente para su interpretación y comprensión adecuada, de conformidad con principios y normas contables generalmente aceptados aplicados uniformemente.
3. El informe de gestión consolidado adjunto del ejercicio 2001, contiene las explicaciones que los Administradores de FIBANC INVERSIONES, S.A. consideran oportunas sobre la situación del GRUPO FINANCIERO FIBANC, la evolución de sus negocios y sobre otros asuntos y no forma parte integrante de las cuentas anuales consolidadas. Hemos verificado que la información contable que contiene el citado informe de gestión concuerda con la de las cuentas anuales consolidadas del ejercicio 2001. Nuestro trabajo como auditores se limita a la verificación del informe de gestión con el alcance mencionado en este mismo párrafo y no incluye la revisión de información distinta de la obtenida a partir de los registros contables de las Sociedades que forman su Grupo.

DELOITTE & TOUCHE



Manuel Cámara
Socio

22 de febrero de 2002