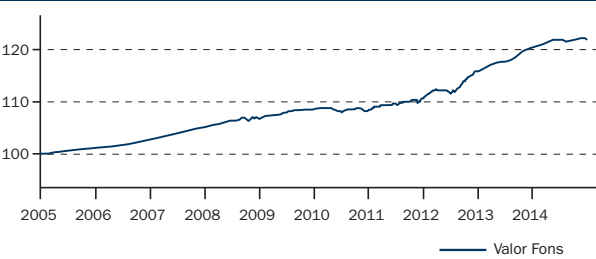


MEDIOLANUM ACTIUS MONETARIS, PLA DE PENSIONS

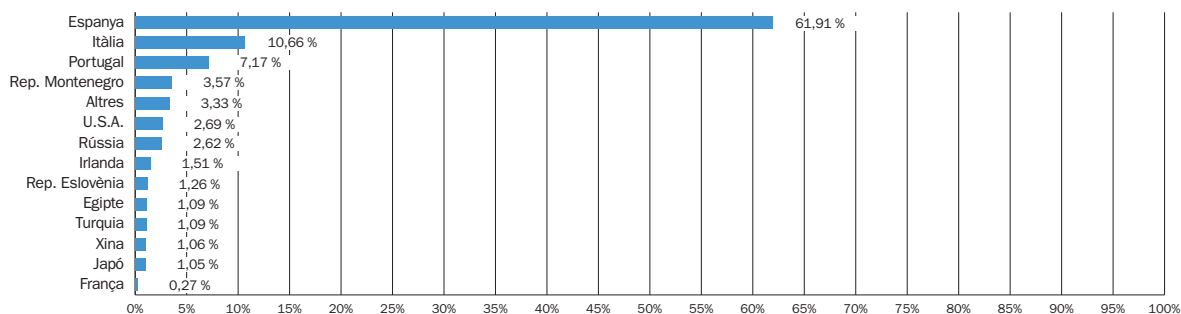
Núm. de Registre D.G.S.: 2795

Pla de Pensions de Renda Fixa adscrit als serveis Europension Plan, Europension Plan Bonus y Plan Plus 5.

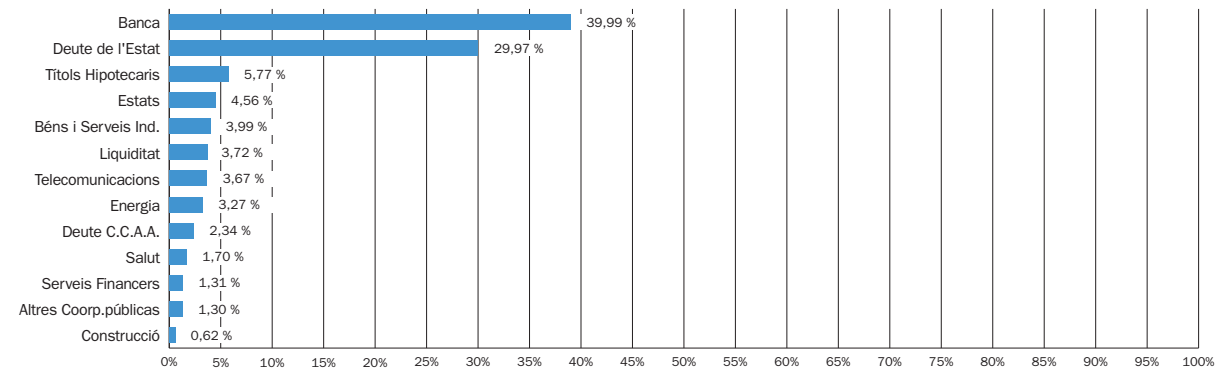
Dades Principals		Evolució Valor Liquidatiu de la Unitat de Compte													
Nom del Pla:	Mediolanum Actius Monetaris, Pla de Pensions	 <p>— Valor Fons</p>													
Nom del Fons:	Mediolanum Pensions III, Fons de Pensions														
Categoria:	Actius Monetaris														
Asset Allocation:	100% Actius Monetaris Europeus														
Data d'Inici:	24/05/2002														
Valor Participació	1.249,877 € 31/12/2014														
Principal Divisa:	EUR														
Grau de Risc:	Baix														
Durada:	0,439 anys														
Volatilitat:	0,57%														
Patrimoni:	15.696.326 € 31/12/2014	Rendibilitat mitjana anual (T.A.E.) <table border="1"> <thead> <tr> <th></th> <th>YTD</th> <th>3 ANYS</th> <th>5 ANYS</th> <th>10 ANYS</th> <th>DES DE L'INICI</th> </tr> </thead> <tbody> <tr> <td>FONS</td> <td>1,83%</td> <td>3,48%</td> <td>2,52%</td> <td>2,21%</td> <td>2,08%</td> </tr> </tbody> </table> <p>Rendibilitats antigues no són garantia de rendibilitats futures.</p>			YTD	3 ANYS	5 ANYS	10 ANYS	DES DE L'INICI	FONS	1,83%	3,48%	2,52%	2,21%	2,08%
	YTD	3 ANYS	5 ANYS	10 ANYS	DES DE L'INICI										
FONS	1,83%	3,48%	2,52%	2,21%	2,08%										
Política d'Inversió		Volatilitat													
<p>Mediolanum Actius Monetaris, Pla de Pensions, inverteix en un fons de pensions amb vocació d'actius monetaris, principalment en actius amb divisa Euro. El fons invertirà en renda fixa Europea pública i privada amb venciment inferior a 18 mesos. El termini mínim per a invertir en un Fons de Pensions d'aquestes característiques es troba al voltant d'un any de durada, les inversions que realitza el Fons de Pensions comporten un risc mínim.</p>		<p>Últims 12 mesos</p> <p>0% 50%</p> <p>1</p>													
Dades Generals del Pla		Règim d'Aportacions i Contingències Generals Cobertes													
Gestora:	MEDIOLANUM PENSIONES, S.G.F.P. S.A.	<p>Aportació mínima: 10 €/any.</p> <p>Aportació màxima; segons el màxim legal establert.</p> <p>Contingències cobertes pel Fons:</p> <ul style="list-style-type: none"> - Jubilació - Incapacitat - Defunció - Dependència 													
Històric		Despeses del Semestre													
DATA	VALOR LIQUIDATIU	DESPESES DEL SEMESTRE	IMPORT % COMPTE POSICIÓ												
31/12/2014	1.249,877 €	Despeses Totals	154.806,80 € 1,08%												
30/11/2014	1.248,709 €	Comisió de Gestió	86.507,24 € 0,60%												
31/10/2014	1.247,215 €	Comisió Depositari	62.613,29 € 0,44%												
30/09/2014	1.246,808 €	Serveis Exteriors	5.686,27 € 0,04%												
31/08/2014	1.243,742 €	Notaris	0,00 € 0,00%												
31/07/2014	1.239,748 €	Assessors	0,00 € 0,00%												
30/06/2014	1.244,611 €	Altres Despeses	0,00 € 0,00%												
31/05/2014	1.243,823 €	Composició dels Principals Valors de la Cartera													
30/04/2014	1.239,339 €	VALOR	SECTOR TIPUS PES												
31/03/2014	1.235,443 €	B. DEUDA PUBLICA FRN 03/15	Deute de l'Estat Renda Fixa 22,04%												
28/02/2014	1.231,861 €	B. REG. OF SICILY GGB 6,15 12/	Estats Renda Fixa 3,26%												
31/01/2014	1.231,319 €	B. JPMORGAN & CHASE 3,15 07/	Banca Renda Fixa 2,72%												
		O. UNIONE DI BANCHE ITALIAN	Banca Renda Fixa 2,69%												
		B. REPUBLIC MONTENEGRO 7,8	Deute de l'Estat Renda Fixa 2,68%												
		B. AYT CEDULAS CAJA 3,75 05/1	Titols Hipotecaris Renda Fixa 2,61%												
		IPF CAIXA GERAL	Banca Dipòsits 2,54%												
		O. AYT CEDULAS CAJAS FRN 11	Titols Hipotecaris Renda Fixa 2,54%												
		IPF CAIXA CATALUNYA	Banca Dipòsits 1,89%												
		B. BANCO POPULAR FRN 12/15	Banca Renda Fixa 1,84%												

MEDIOLANUM ACTIUS MONETARIS, PLA DE PENSIONS

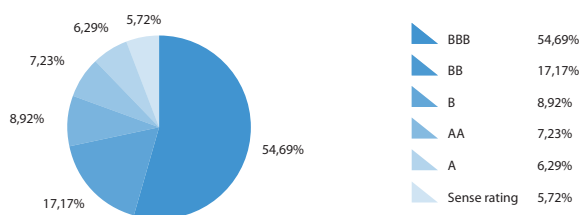
Composició Geogràfica



Composició Sectorial



Composició de Rating



Informe de Gestió

L'evolució dels mercats ha reflectit clarament durant el 2014 la discordança en el comportament de l'economia de les principals zones geogràfiques i l'aparició de factors crítics locals específics. La presència d'un creixement discontinu, irregular, inferior al previst i geogràficament no uniforme i la conseqüent divergència de les polítiques monetàries dels principals bancs centrals, han accentuat la dispersió i, a la segona meitat de l'any, han generat un increment de la volatilitat de les borses de valors, els rendiments i les divises fent augmentar el valor afegit a una assignació d'actius adequadament diversificada en múltiples inversions.