

## Mediolanum Crecimiento

Fondos Mixto Flexible de Renta Variable Internacional. El fondo está disponible con una clase de participaciones denominada tipo B (S-B y L-B), con reparto semestral de dividendos.

Nº Registro Fondo CNMV: 12

### Datos principales

Código ISIN:	ES0137389039	
Categoría:	Renta Variable Mixta Internacional	
Asset Allocation:	Mixto flexible Renta Variable (30% - 75%)	
Horizonte temporal:	Medio plazo	
Fecha de inscripción CNMV:	16/05/1986	
Clase:	S	
Valor de la participación:	19,516 €	31/10/2017
Principal divisa:	EUR	
Grado de riesgo:	Medio	
Valor liquidativo:	Diario	
Duración:	3,15 años	
Volatilidad:	7,96%	
T.I.R.:	2,06%	
Patrimonio:	58.443.199 €	31/10/2017

### Gráfico de la evolución de la rentabilidad



Año en curso*	2016	2015**	2014	2013	2012
Rentabilidad neta anual % (1)	6,51%	-0,29%	3,98%	5,00%	14,00%
			9,71%		

Rentabilidad trimestral año en curso % (trimestres naturales)		
1er Trimestre	2º Trimestre	3er Trimestre
2,40%	0,57%	1,49%

\* Rentabilidad acumulada hasta el último mes natural finalizado

\*\* En estos años se produjeron modificaciones significativas en la política de inversión. Rentabilidades antiguas no son garantía de rentabilidades futuras.

### Política de inversión

Fondo flexible de renta variable y renta fija internacional, cuyo objetivo es acceder a las rentabilidades del mercado de la renta variable y dotar a la cartera de la garantía de estabilidad propia de la renta fija, minimizando así el riesgo que supone la inversión en renta variable. La exposición a renta variable oscilará entre el 30% y el 75%, y será en acciones de mercados europeos. El resto se invertirá en activos de renta fija de emisores públicos y privados radicados principalmente en Europa. No existe límite para la duración.

### Comisiones

Clase:	Clase S	Clase L
Depósito:	s/patrimonio	0,20%
Gestión:	s/patrimonio	2,00%
Hasta de 24.999€	1,50%	4,00%
De 25.000€ a 74.999€	1,25%	3,00%
De 75.000€ a 149.999€	1,00%	2,00%
De 150.000€ a 249.999€	0,75%	1,00%
De 250.000 en adelante	0,25%	0,25%

### Datos generales del fondo

Gestora: MEDIOLANUM GESTIÓN, S.G.I.I.C., S.A.


Subgestora: TREA CAPITAL PARTNERS, S.V., S.A.

Depositario: Banco Mediolanum, S.A.

Auditor: DELOITTE, S.L.

### Volatilidad

Últimos 12 meses



### Evolución valor participación (Clase S)

Fecha	Valor
31/10/2017	€ 19,516
30/09/2017	€ 19,150
31/08/2017	€ 18,887
31/07/2017	€ 18,979
30/06/2017	€ 18,870
31/05/2017	€ 19,146
30/04/2017	€ 18,982
31/03/2017	€ 18,762
28/02/2017	€ 18,493
31/01/2017	€ 18,197
31/12/2016	€ 18,323
30/11/2016	€ 17,846

### Composición de la cartera a fecha de informe

VALOR (2)	PAÍS	TIPO	PESO
O. NH HOTEL GROUP 3,75 10/23	España	Renta Fija	1,83%
O. CP COMBOIOS PORTUGAL 5,7	Portugal	Renta Fija	1,39%
O. TURKIYE GARANTI BANKASI 5,	Turquía	Renta Fija	1,37%
A. NEXANS SA	Francia	Renta Variable	1,16%
O. AEGON NV FRN 10/49	Holanda	Renta Fija	1,14%
A. DANONE	Francia	Renta Variable	1,07%
O. ARENA LUX 2,875 11/24	Luxemburgo	Renta Fija	1,04%
A. COVESTRO AG	Alemania	Renta Variable	1%
A. TUI AG	Alemania	Renta Variable	0,98%
A. EBRO FOODS SA	España	Renta Variable	0,96%

(2) A = Acción. B/O = Bono u Obligación

### Cupones Distribuidos Clase S B

Fecha	Clase S	Clase B
31/12/2016	NR	NR
30/06/2016	NR	NR
31/12/2015	NR	NR
30/06/2015	NR	NR

NR = No Reparte

No dude en ponerse en contacto con su Family Banker para ampliar esta información. Además también ponemos a su disposición nuestro Servicio de Atención al Cliente, en el teléfono 902 15 25 95 y nuestra página en Internet [www.bancomediolanum.es](http://www.bancomediolanum.es). Con anterioridad a la suscripción, es recomendable consultar el folleto, el reglamento y el último informe trimestral, así como la última memoria anual. Las informaciones contenidas en el presente documento no constituyen y no deben ser entendidas ni como una oferta ni como un incentivo a la adquisición o venta de participaciones de los subfondos descritos. El valor de la inversión y la utilidad que se deriva pueden disminuir o aumentar el resultado según oscilaciones de mercado y de cambio de divisa, por cuyo motivo podría no ser posible recobrar la suma inicialmente invertida. Rentabilidades pasadas no garantizan rentabilidades futuras.

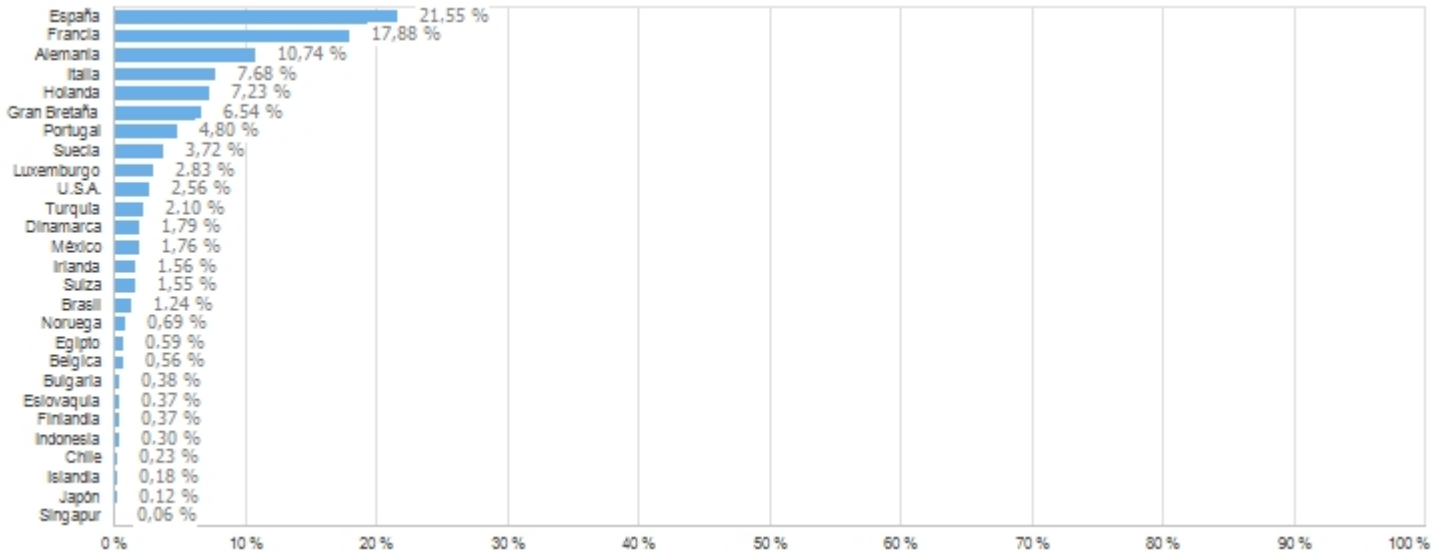
(1) La presente información está basada en datos históricos observados durante los periodos comprendidos. Su contenido será actualizado mensualmente, pudiendo verse afectada la rentabilidad del producto en función del comportamiento del/los mercado/s en los que invierta el fondo.

La información de esta ficha se refiere a la Clase S del Fondo. Para consultar la rentabilidad histórica de la Clase L póngase en contacto con su Consultor o consulte el último informe de contenido económico publicado. A aquellos partícipes que suscriban participaciones del fondo a través de cualquier producto o servicio contratado con BANCO MEDIOLANUM, S.A., específico para el asesoramiento sobre la inversión combinada en fondos de inversión comercializados por BANCO MEDIOLANUM, S.A., se les aplicará las comisiones y/o gastos propios del Servicio, incluyendo comisiones de intermediación por tramos sobre el importe suscrito combinado que sustituyen las comisiones de suscripción indicadas en este apartado.

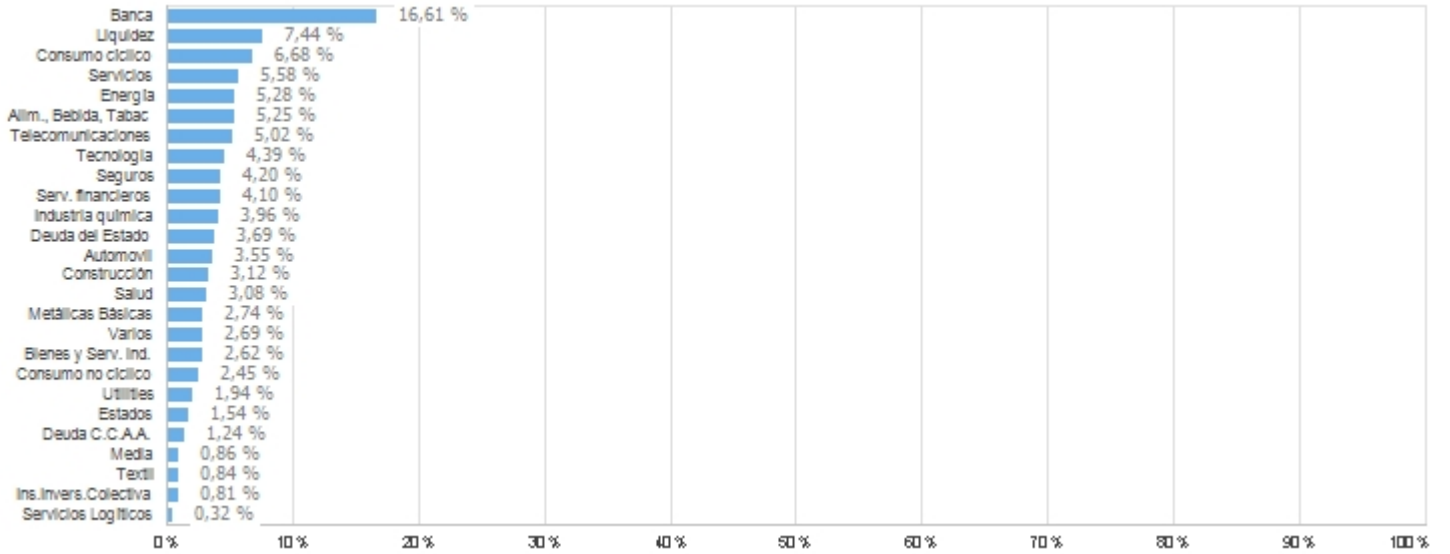
Los datos hacen referencia a las participaciones del fondo CLASE S únicamente, y no a las participaciones clase L, si bien la cartera del fondo es la misma.

**Mediolanum Crecimiento**

**Composición Geográfica**



**Composición Sectorial**



**Composición de Rating**

